



电源电路用电感器

积层铁氧体

MLP系列

MLP1005	1005 [0402 inch]*
MLP1608	1608 [0603 inch]
MLP2012	2012 [0805 inch]
MLP2016	2016 [0806 inch]
MLP2520	2520 [1008 inch]

*表示尺寸代码。JIS[EIA]

使用注意事项

在使用本产品前，请务必随附采购规格书。

安全注意事项

使用本产品时，请注意安全事项。

⚠ 注意

- 保存时间为 12 个月以内，保存条件（温度 5 ~ 40°C、湿度 10 ~ 75%RH 以下），需充分注意。
若超过保存时间，端子电极的可焊性将可能老化。
- 请勿在气体腐蚀环境（盐、酸、碱等）下使用和保管。
- 在实施焊接前，请务必进行预热。
预热温度与焊接温度及芯片温度的温度差要在 150°C 以内。
- 安装后的焊接修正应在规格书规定的条件范围内。
若加热过度可能导致短路、性能降低、寿命减少。
- 将安装了芯片的印刷电路组装到装置时，请注意不要因印刷电路整体变形或紧固部等局部变形而给芯片施加剩余应力。
- 装置会因通电而自我发热（温度上升），因此在热设计方面需留有充分余地。
- 非磁屏蔽型在基板设计时需注意配置线圈。
受到电磁干扰可能会导致误动作。
- 由于人体所带的静电会传到接地线上，因此请使用防静电腕带。
- 请勿将本产品靠近磁铁或带有磁力的物体。
- 请在采购规格书规定的范围内使用。
- 本产品目录中记载的产品是指在通用标准用途意义上使用于一般电子设备（AV 设备，通信设备，家电产品，娱乐设备，计算机设备，个人设备，办公设备，计测设备，工业机器人），并且该一般电子设备要在通常的操作和使用方法下使用。
对于需要高度安全性和可靠性的，或者设备的故障，误动作，运转不良可能会给人的生命，身体及财产等造成损害，以及有可能产生莫大社会影响的以下用途（以下称‘特定用途’）中的适用性，性能发挥，品质，本公司不予保证。
客户预定在本产品目录的范围，条件之外，或者在特定用途中使用，请事先咨询本公司相关部门。本公司会配合客户需求，一起协商不同于本产品目录中所记载的使用用途。

<ul style="list-style-type: none"> (1) 航空，航天设备 (2) 运输设备（汽车，电车，船舶等） (3) 医疗设备 (4) 发电控制设备 (5) 核动力相关设备 (6) 海底设备 (7) 交通工具控制设备 	<ul style="list-style-type: none"> (8) 公共性的高度信息处理设备 (9) 军用设备 (10) 电热用品，燃烧设备 (11) 防灾防盗设备 (12) 各种安全装置 (13) 其他被认定为特定用途的用途
---	--

此外，对使用本产品目录中所记载产品的设备进行设计时，请确保符合该设备的使用用途及状态的保护回路和装置，并设置备用回路等。

电源电路用电感器

积层铁氧体

RoHS指令对应产品
无卤素
无铅焊接对应

MLP系列的概要

■特点

- 使用低损失磁性材料，实现了损耗较小的电源电路用电感器。
- 除电感值外，还集合了多种产品特点，可应用于广泛用途。
 - K型：是一款实现了低直流阻抗与大电流的产品。
 - H型：是一款采用低损失磁性材料，具有低直流阻抗特征的产品。
 - * 最适合用于以重视重负荷电源效率为主的情况。
 - V型：与H型相同，是一款采用低损失磁性材料，具有直流重叠特征的产品。
 - * 最适合用于以重视轻负荷电源效率为主的情况。
 - S型：是一款具有较广的L值、形状各异的STD品。
 - M型：适用于高速驱动电源电路的耐高频产品。

■用途

智能手机、平板终端、数码相机、硬件驱动、电源模块等

■型号的命名方法

MLP	1608	V	R47	B	T	0S1					
系列名称	L×W 尺寸 (mm)	类别	电感 (μH)	产品高度 (mm max.)	包装形式	管理编号					
	1005	1.0×0.5	K	大电流、低电阻	1R0	1.0	T	0.55	T	编带	0S1
	1608	1.6×0.8	H	低磁芯损耗 (重视直流电阻)	100	10	D	0.75			
	2012	2.0×1.25			S1R0S	1.2	B	0.95			
	2016	2.0×1.6	V	低磁芯损耗 (重视直流重叠特点)	S2R2S	2.5	M	1.0			
	2520	2.5×2.0	S	STD品			S	1.2			
			M	适用高频							

■使用温度范围、包装数量、产品重量

类型	温度范围		包装数量 (个/卷)	单个重量 (mg)	
	工作温度* (°C)	保存温度** (°C)			
MLP1005	t=0.75品	-40 to +125	-40 to +85	8,000	1.8
MLP1608	t=0.75品	-40 to +125	-40 to +85	4,000	4
	t=0.95品				5.5
MLP2012	t=0.55品	-40 to +125	-40 to +85	4,000	7
	t=1.0品				10
MLP2016		-40 to +125	-40 to +85	3,000	12
MLP2520	t=1.0品	-40 to +125	-40 to +85	3,000	15
	t=1.2品				25

* 工作温度范围包括自我温度上升。

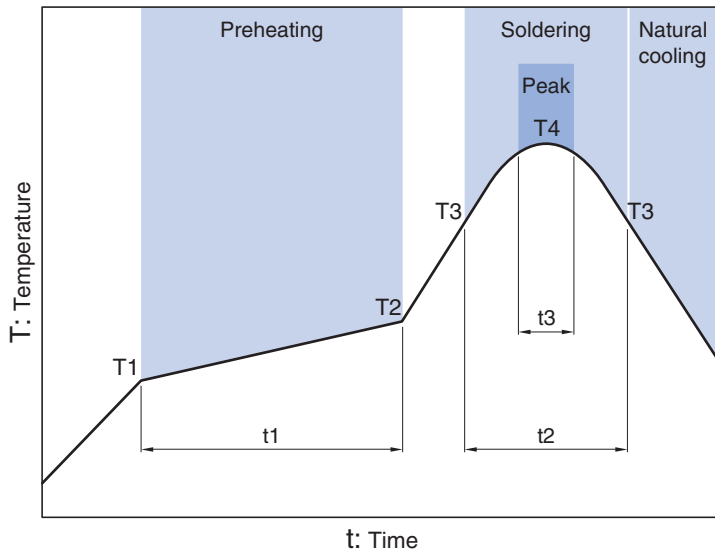
** 保存温度范围在基板安装后显示。

- RoHS指令对应产品：RoHS指令对应产品的详细内容查看这里。URL: <http://www.tdk.co.jp/rohs/>
- 无卤素：指的是Cl含量不到900ppm、Br含量不到900ppm以及Cl、Br的合计含量不到1500ppm。

· 记载内容，在没有予告的情况下有可能改进和变更，请予以谅解。

MLP系列的概要

■ 推荐回流焊温度曲线图



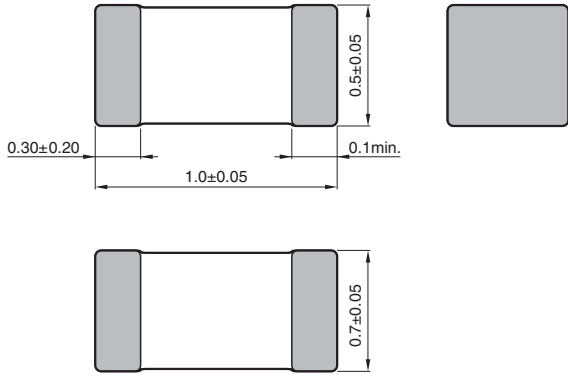
Preheating			Soldering		Peak	
Temp.	Temp.	Time	Temp.	Time	Temp.	Time
T1	T2	t1	T3	t2	T4	t3
150°C	180°C	60 to 120s	230°C	30 to 60s	250 to 260 °C	10s max.

MLP系列

MLP1005型

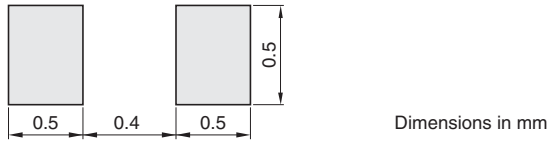


■形状与尺寸



Dimensions in mm

■推荐焊盘布局



Dimensions in mm

MLP系列 **MLP1005型**

■ 电气特点

□ 特点规格表

分类	产品厚度 T (mm) max.	L		测定频率 (MHz)	直流电阻 (Ω) \pm 30%	额定电流* (mA) max.	型号
		(μ H)	容差				
适用高频	0.75	1.0	\pm 20%	10	0.53	500	MLP1005M1R0DT0S1

* 额定电流：温度最高上升 40°C 时的电流值。

○ 测量设备

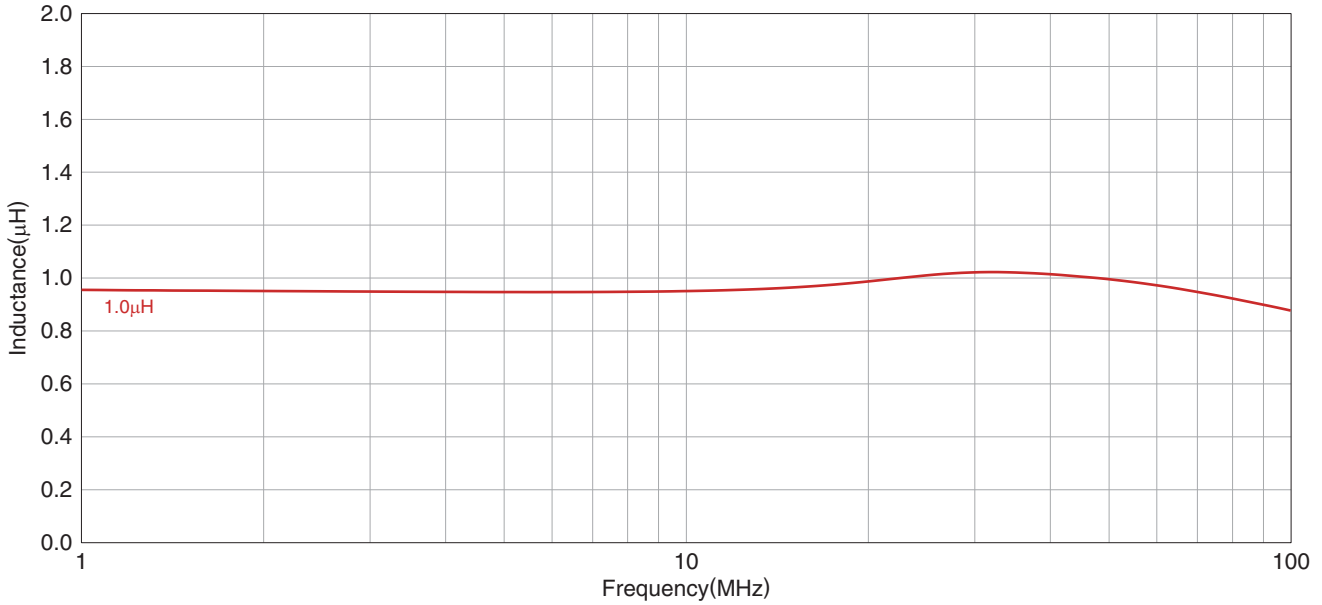
测量项目	型号	厂商
L	4294A+16034G	Agilent Technologies
直流电阻	Type-7561	Yokogawa

* 有时使用同等测量设备。

MLP系列 **MLP1005型** (M特点品、产品T尺寸 0.75mm max.)

■ 电气特点

□ L 频率特点图



○ 测量设备

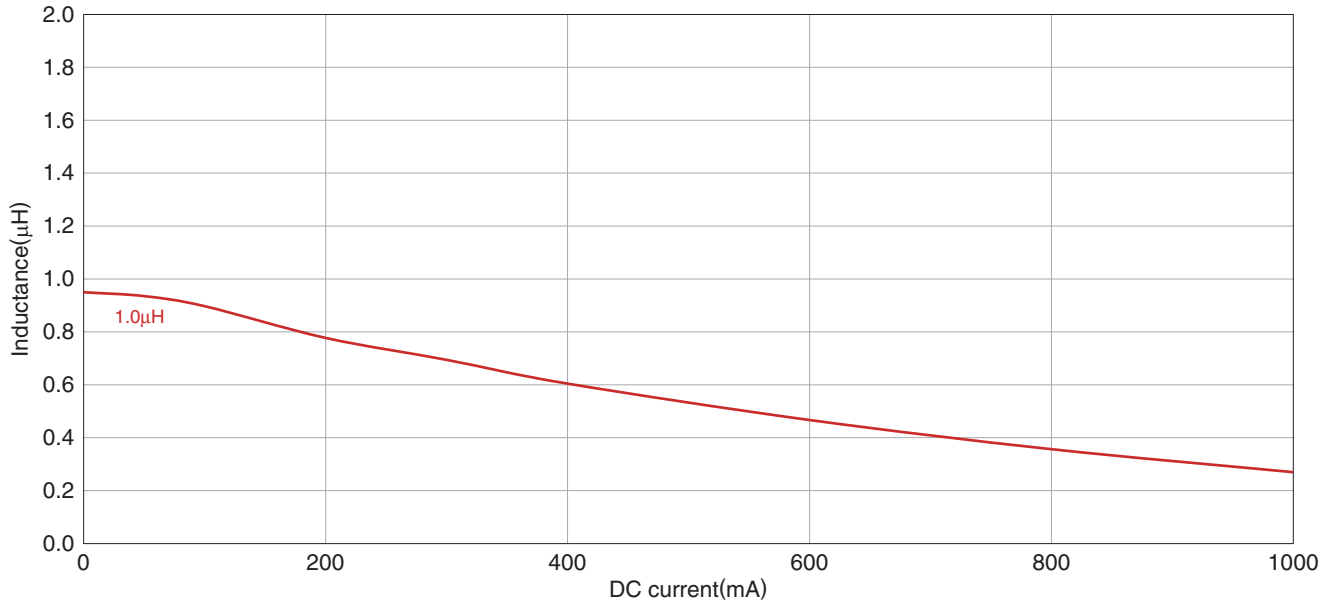
型号	厂商
4294A+16034G	Agilent Technologies

* 有时使用同等测量设备。

MLP系列 **MLP1005型** (M特点品、产品T尺寸 0.75mm max.)

■ 电气特点

□ 电感直流重叠特点图



○ 测量设备

型号	厂商
4285A+42841A+42842C+42851-61100	Agilent Technologies

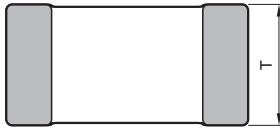

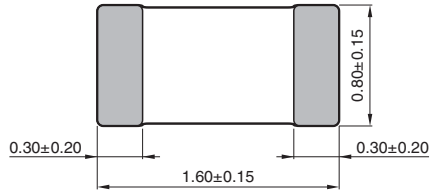
* 有时使用同等测量设备。

MLP系列

MLP1608型



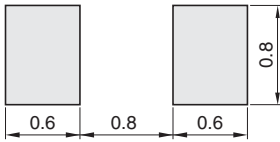
■形状与尺寸



T
0.60±0.15
0.80±0.15

Dimensions in mm

■推荐焊盘布局



Dimensions in mm

MLP系列 **MLP1608型**

■ 电气特点

□ 特点规格表

分类		产品厚度 T (mm) max.	L		测定频率 (MHz)	直流电阻 (Ω)±30%	额定电流* (mA) max.	型号
			(μH)	容差				
低磁芯损耗	低电阻	0.95	2.2	±20%	2	0.30	750	MLP1608H2R2BT0S1
		0.75	0.47	±20%	2	0.22	800	MLP1608VR47DT0S1
	重视 直流重叠特点	0.75	1.0	±20%	2	0.30	700	MLP1608V1R0DT0S1
		0.95	0.47	±20%	2	0.20	800	MLP1608VR47BT0S1
		0.95	1.0	±20%	2	0.30	700	MLP1608V1R0BT0S1
		0.95	2.2	±20%	2	0.36	600	MLP1608V2R2BT0S1

* 额定电流：温度最高上升 40°C 时的电流值。

○ 测量设备

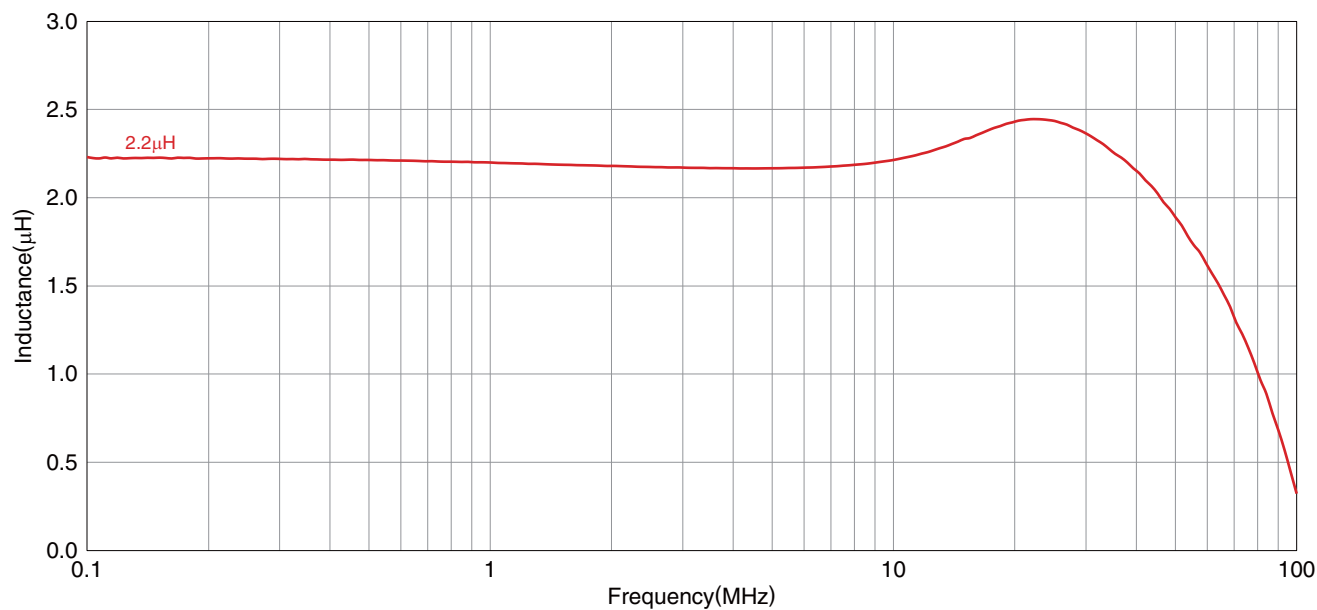
测量项目	型号	厂商
L	4294A+16034G	Agilent Technologies
直流电阻	Type-7561	Yokogawa

* 有时使用同等测量设备。

MLP系列 **MLP1608型** (H特点品、产品T尺寸 0.95mm max.)

■ 电气特点

□ L 频率特点图



○ 测量设备

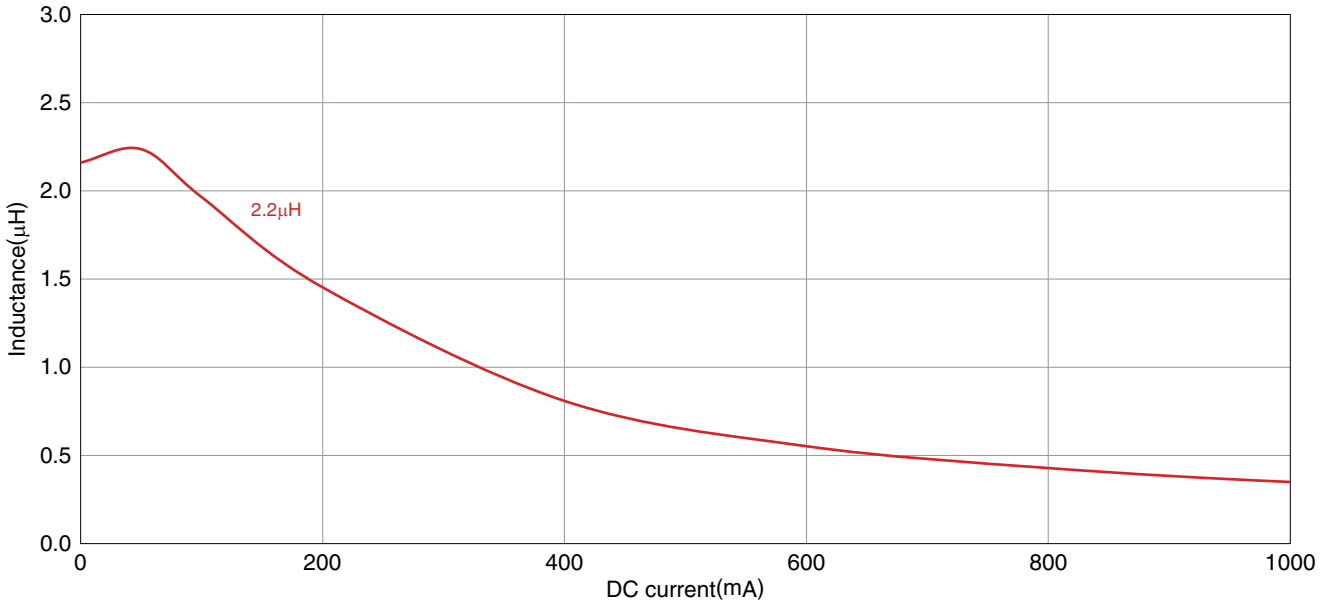
型号	厂商
4294A+16034G	Agilent Technologies

* 有时使用同等测量设备。

MLP系列 **MLP1608型** (H特点品、产品T尺寸 0.95mm max.)

■电气特点

□电感直流重叠特点图



○测量设备

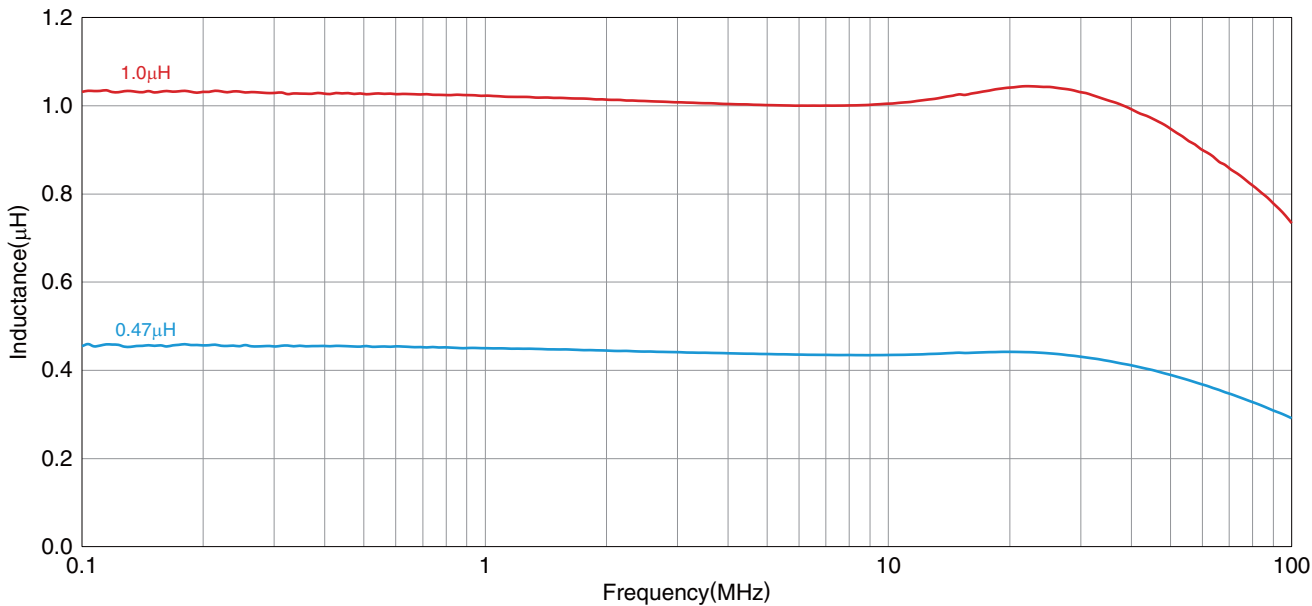
型号	厂商
4285A+42841A+42842C+42851-61100	Agilent Technologies

* 有时使用同等测量设备。

MLP系列 **MLP1608型** (V特点品、产品T尺寸 0.75mm max.)

■ 电气特点

□ L 频率特点图



○ 测量设备

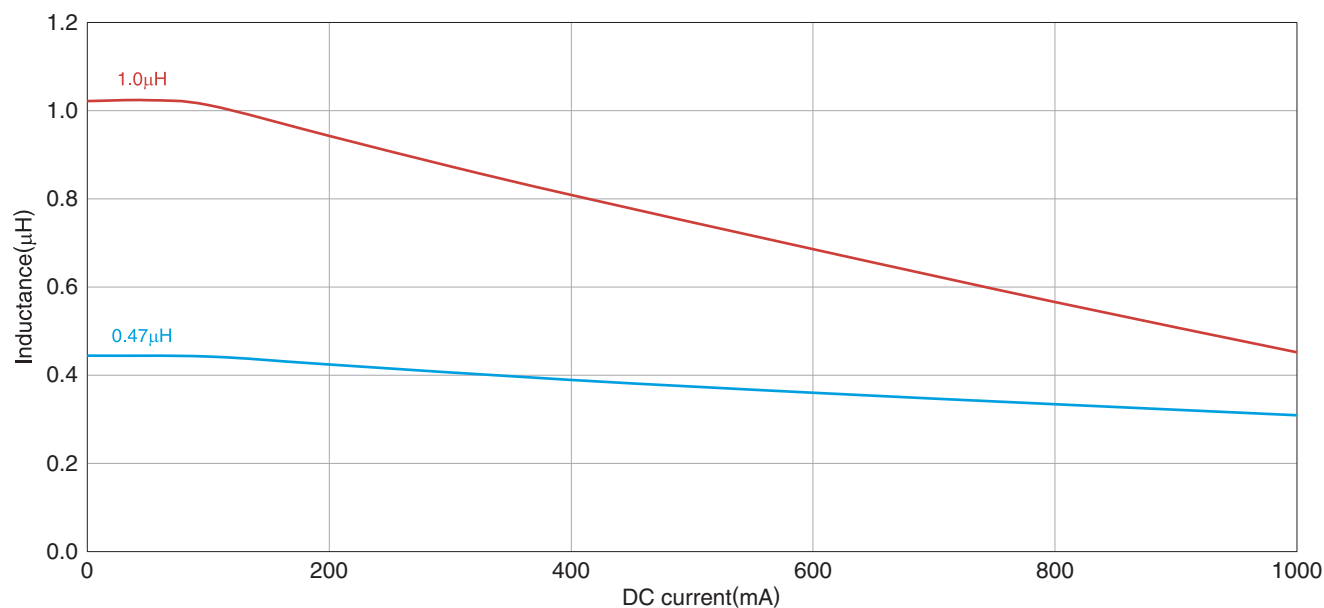
型号	厂商
4294A+16034G	Agilent Technologies

* 有时使用同等测量设备。

MLP系列 **MLP1608型** (V特点品、产品T尺寸 0.75mm max.)

■ 电气特点

□ 电感直流重叠特点图



○ 测量设备

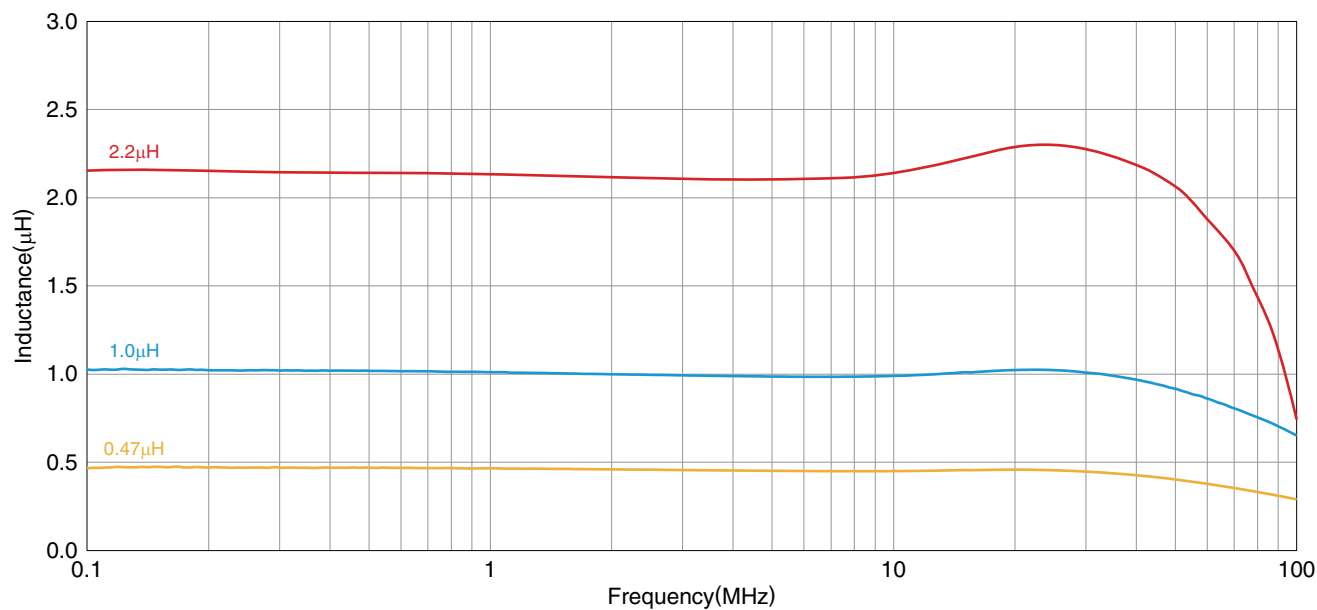
型号	厂商
4285A+42841A+42842C+42851-61100	Agilent Technologies

* 有时使用同等测量设备。

MLP系列 **MLP1608型** (V特点品、产品T尺寸 0.95mm max.)

■ 电气特点

□ L 频率特点图



○ 测量设备

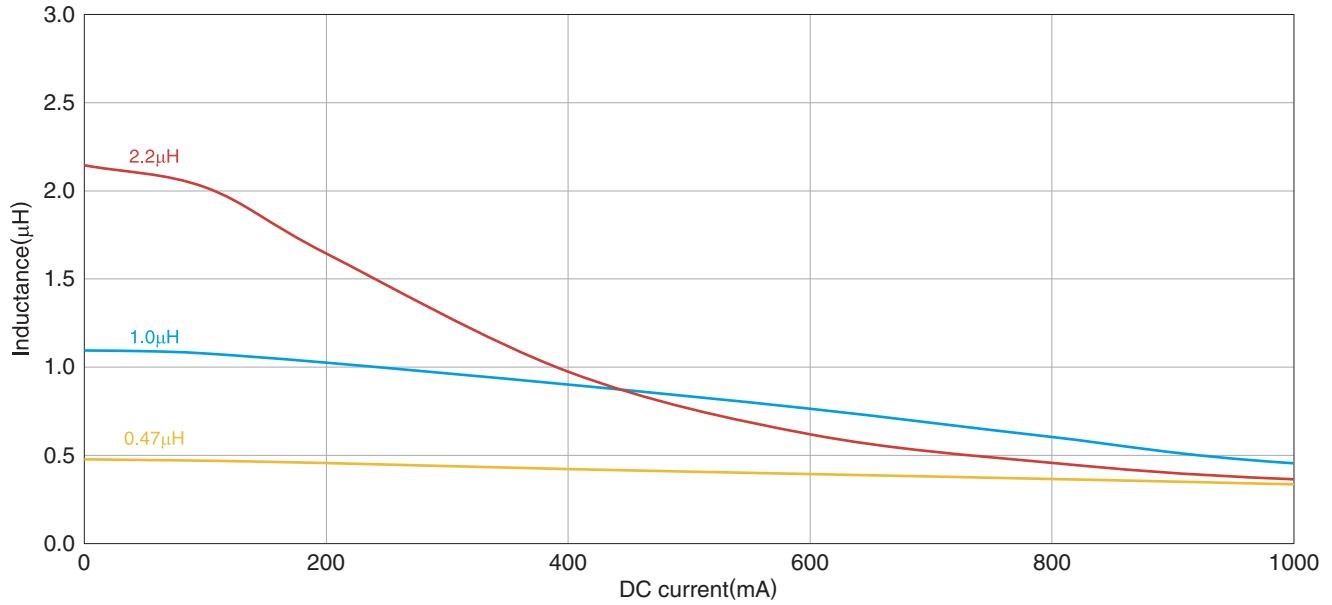
型号	厂商
4294A+16034G	Agilent Technologies

* 有时使用同等测量设备。

MLP系列 **MLP1608型** (V特点品、产品T尺寸 0.95mm max.)

■ 电气特点

□ 电感直流重叠特点图



○ 测量设备

型号	厂商
4285A+42841A+42842C+42851-61100	Agilent Technologies

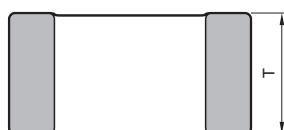
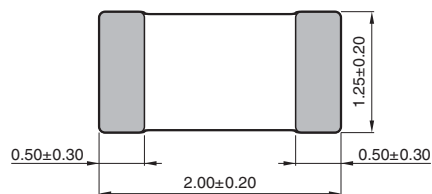
* 有时使用同等测量设备。

MLP系列

MLP2012型



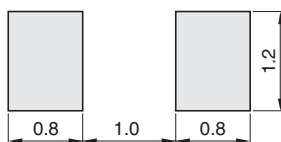
■形状与尺寸



T
0.50±0.05
0.85±0.15

Dimensions in mm

■推荐焊盘布局



Dimensions in mm

MLP系列 **MLP2012型**

■ 电气特点

□ 特点规格表

分类	产品厚度 T (mm) max.	L		测定频率 (MHz)	直流电阻 (Ω) \pm 30%	额定电流* (mA) max.	型号	
		(μ H)	容差					
低电阻	1.0	0.47	\pm 20%	2	0.07	1300	MLP2012HR47MT0S1	
	1.0	0.54	\pm 20%	2	0.065	1300	MLP2012HR54MT0S1	
	1.0	1.0	\pm 20%	2	0.12	1100	MLP2012H1R0MT0S1	
	1.0	1.5	\pm 20%	2	0.12	1100	MLP2012H1R5MT0S1	
	1.0	2.2	\pm 20%	2	0.15	1000	MLP2012H2R2MT0S1	
	低磁芯损耗	0.55	1.0	\pm 20%	2	0.26	700	MLP2012V1R0TT0S1
		1.0	0.47	\pm 20%	2	0.11	1100	MLP2012VR47MT0S1
		1.0	1.0	\pm 20%	2	0.20	900	MLP2012V1R0MT0S1
		1.0	1.5	\pm 20%	2	0.23	800	MLP2012V1R5MT0S1
		1.0	2.2	\pm 20%	2	0.28	700	MLP2012V2R2MT0S1
1.0		4.7	\pm 20%	2	0.40	600	MLP2012V4R7MT0S1	
重视 直流重叠特点		0.55	0.47	\pm 20%	2	0.13	1200	MLP2012SR47TT0S1
		0.55	0.82	\pm 20%	2	0.13	1200	MLP2012SR82TT0S1
		0.55	1.0	\pm 20%	2	0.23	800	MLP2012S1R0TT0S1
		0.55	1.5	\pm 20%	2	0.27	700	MLP2012S1R5TT0S1
	0.55	2.2	\pm 20%	2	0.33	600	MLP2012S2R2TT0S1	
	1.0	0.47	\pm 20%	2	0.09	1200	MLP2012SR47MT0S1	
	1.0	1.0	\pm 20%	2	0.16	1000	MLP2012S1R0MT0S1	
	1.0	1.5	\pm 20%	2	0.16	1000	MLP2012S1R5MT0S1	
	1.0	2.2	\pm 20%	2	0.23	800	MLP2012S2R2MT0S1	
	1.0	3.3	\pm 20%	2	0.19	900	MLP2012S3R3MT0S1	
STD品	1.0	4.7	\pm 20%	2	0.26	700	MLP2012S4R7MT0S1	

* 额定电流：温度最高上升 40°C 时的电流值。

○ 测量设备

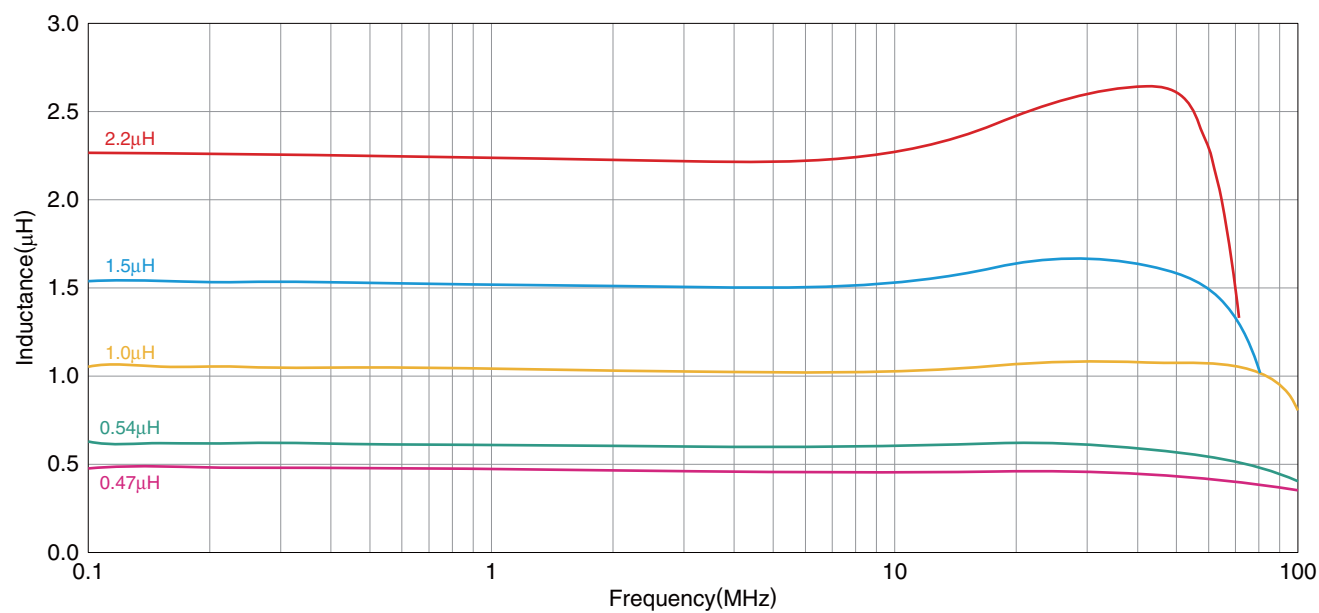
测量项目	型号	厂商
L	4294A+16034G	Agilent Technologies
直流电阻	Type-7561	Yokogawa

* 有时使用同等测量设备。

MLP系列 **MLP2012型** (H特点品、产品T尺寸 1.0mm max.)

■ 电气特点

□ L 频率特点图



○ 测量设备

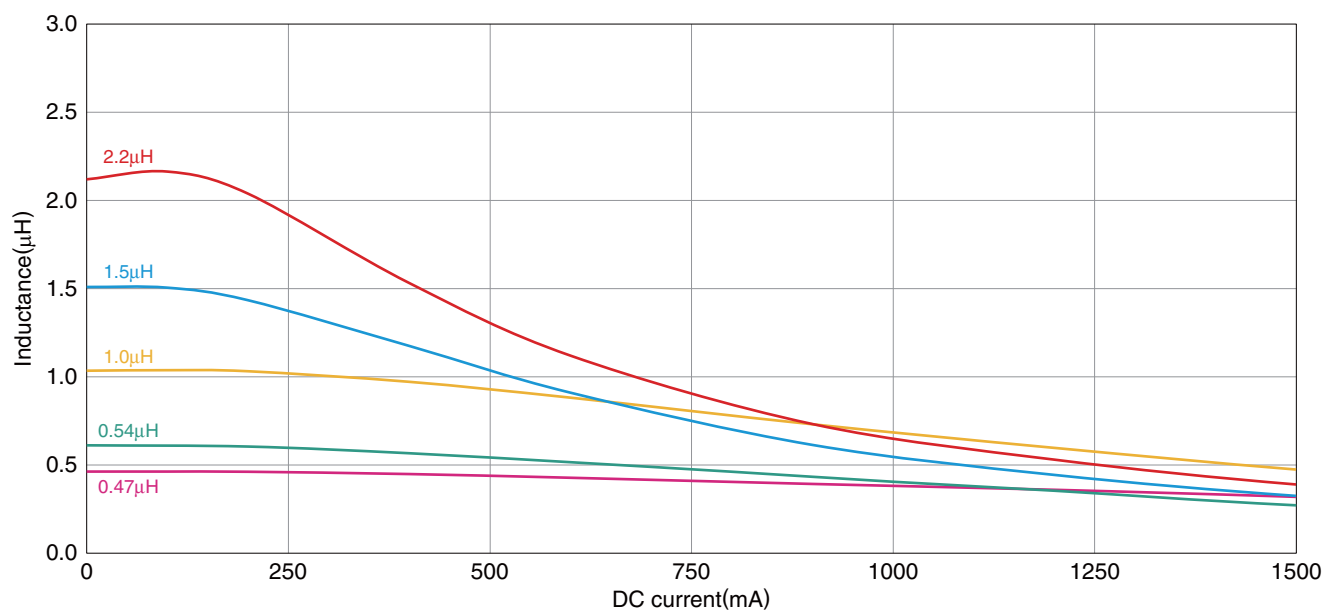
型号	厂商
4294A+16034G	Agilent Technologies

* 有时使用同等测量设备。

MLP系列 **MLP2012型** (H特点品、产品T尺寸 1.0mm max.)

■ 电气特点

□ 电感直流重叠特点图



○ 测量设备

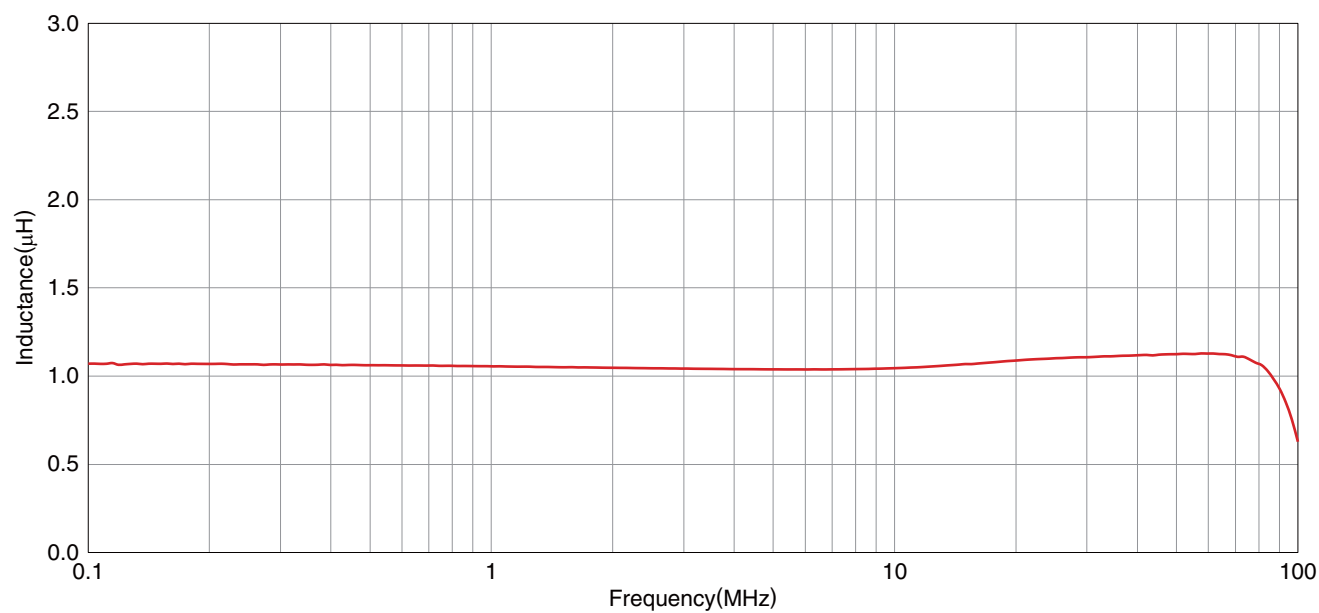
型号	厂商
4285A+42841A+42842C+42851-61100	Agilent Technologies

* 有时使用同等测量设备。

MLP系列 **MLP2012型** (V特点品、产品T尺寸 0.55mm max.)

■ 电气特点

□ L 频率特点图



○ 测量设备

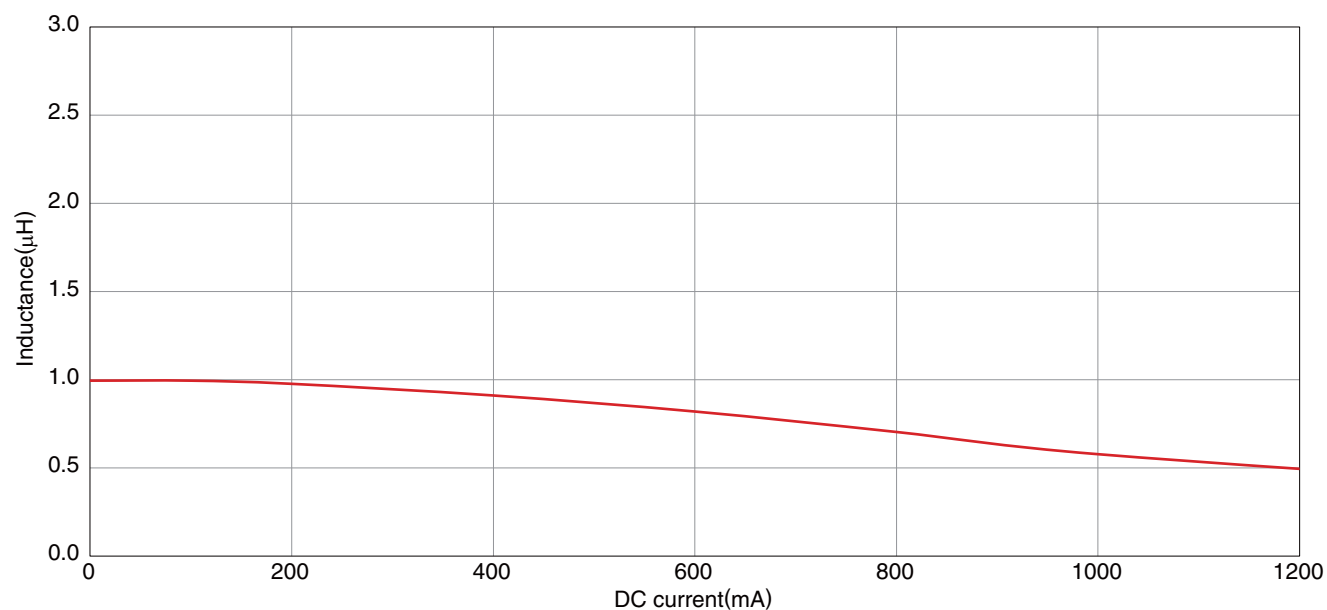
型号	厂商
4294A+16034G	Agilent Technologies

* 有时使用同等测量设备。

MLP系列 **MLP2012型** (V特点品、产品T尺寸 0.55mm max.)

■ 电气特点

□ 电感直流重叠特点图



○ 测量设备

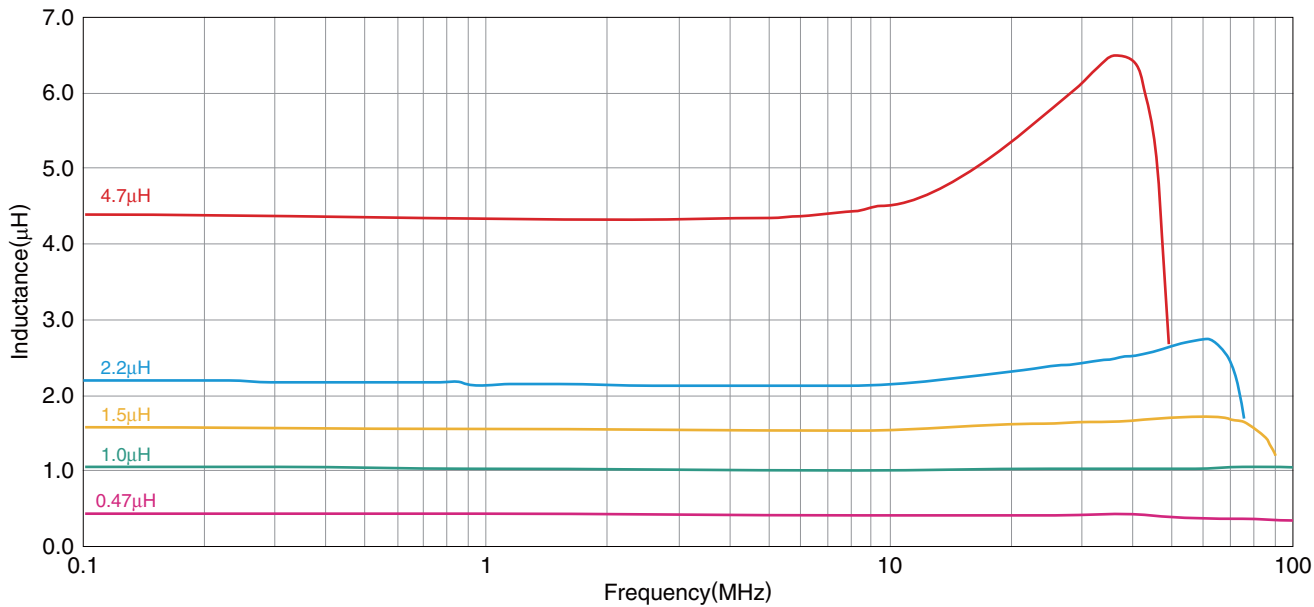
型号	厂商
4285A+42841A+42842C+42851-61100	Agilent Technologies

* 有时使用同等测量设备。

MLP系列 **MLP2012型** (V特点品、产品T尺寸 1.0mm max.)

■ 电气特点

□ L 频率特点图



○ 测量设备

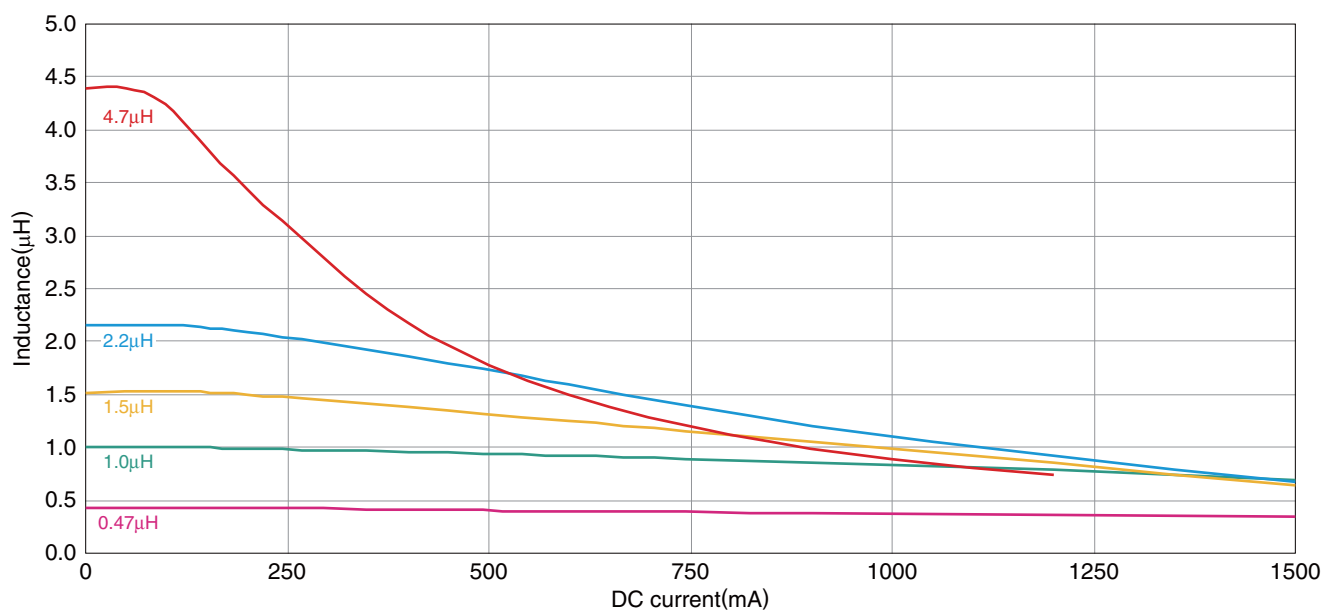
型号	厂商
4294A+16034G	Agilent Technologies

* 有时使用同等测量设备。

MLP系列 **MLP2012型** (V特点品、产品T尺寸 1.0mm max.)

■ 电气特点

□ 电感直流重叠特点图



○ 测量设备

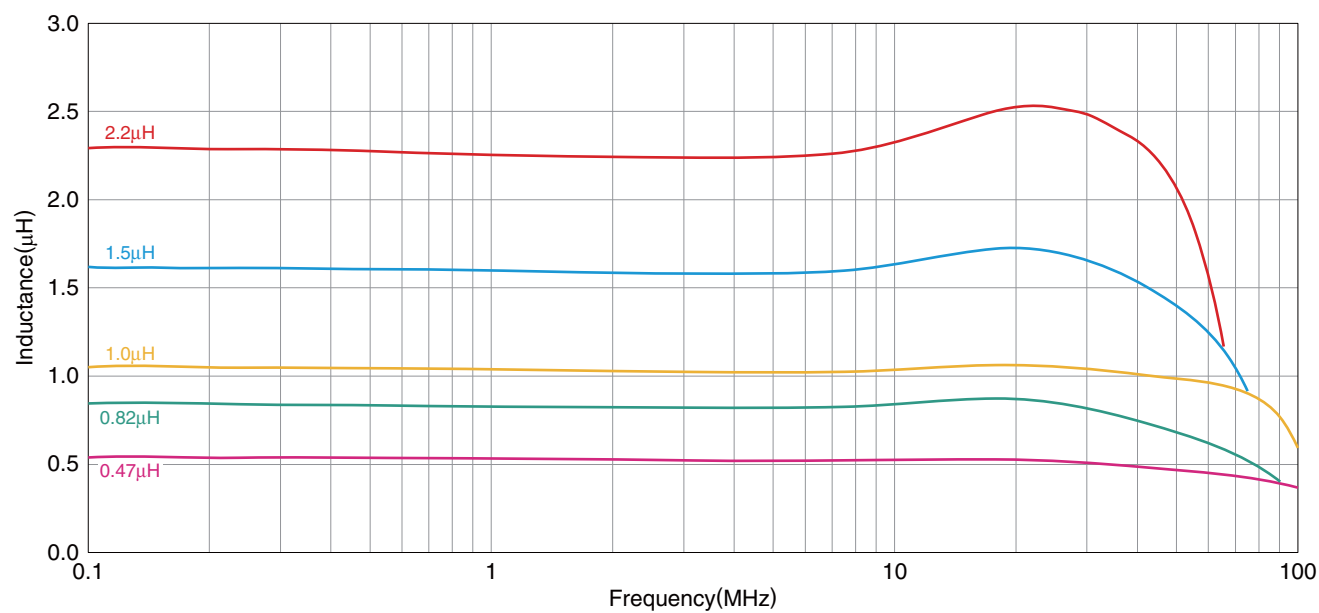
型号	厂商
4285A+42841A+42842C+42851-61100	Agilent Technologies

* 有时使用同等测量设备。

MLP系列 **MLP2012型** (S特点品、产品T尺寸 0.55mm max.)

■ 电气特点

□ L 频率特点图



○ 测量设备

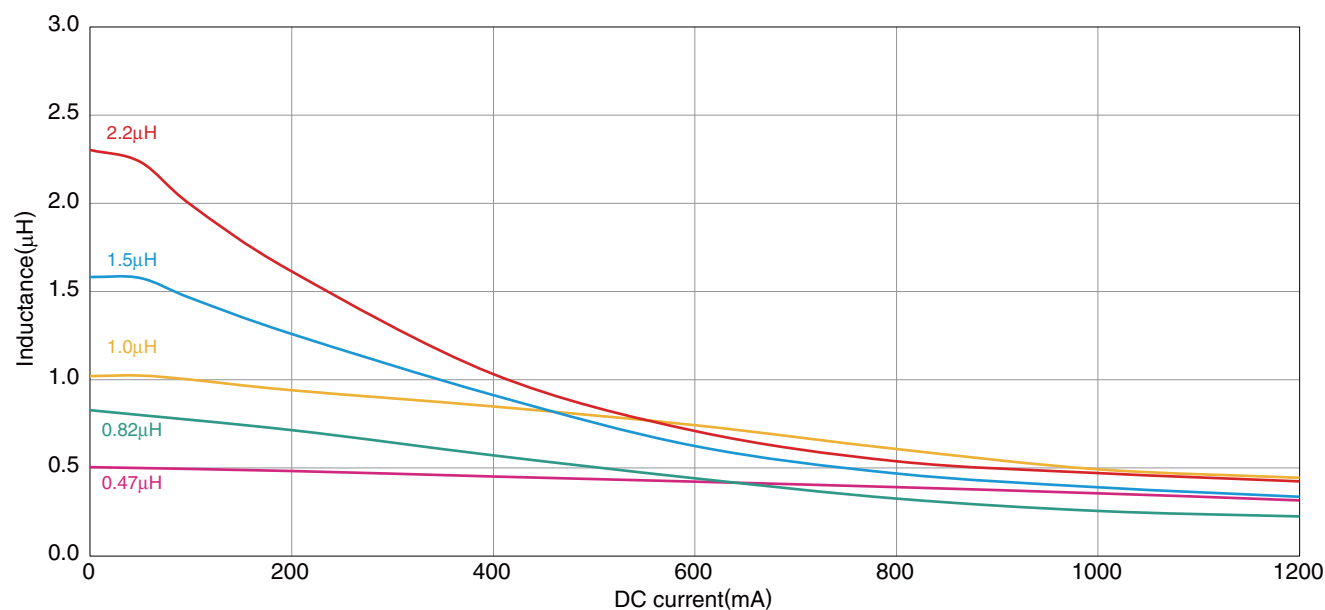
型号	厂商
4294A+16034G	Agilent Technologies

* 有时使用同等测量设备。

MLP系列 **MLP2012型** (S特点品、产品T尺寸 0.55mm max.)

■ 电气特点

□ 电感直流重叠特点图



○ 测量设备

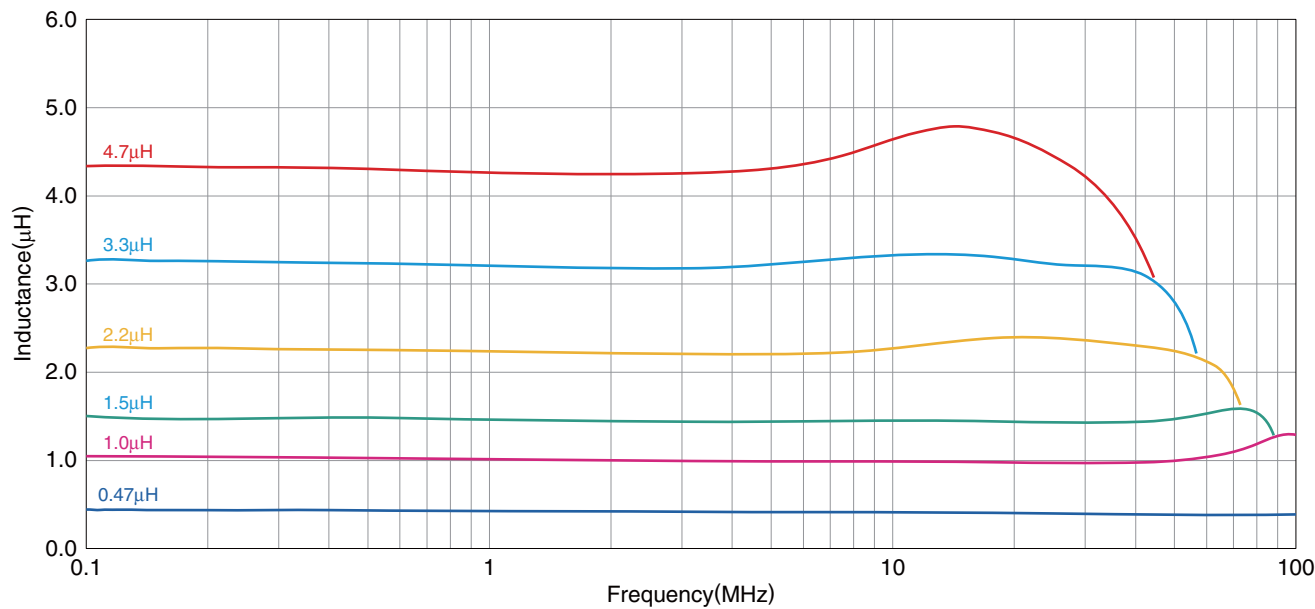
型号	厂商
4285A+42841A+42842C+42851-61100	Agilent Technologies

* 有时使用同等测量设备。

MLP系列 **MLP2012型** (S特点品、产品T尺寸 1.0mm max.)

■ 电气特点

□ L 频率特点图



○ 测量设备

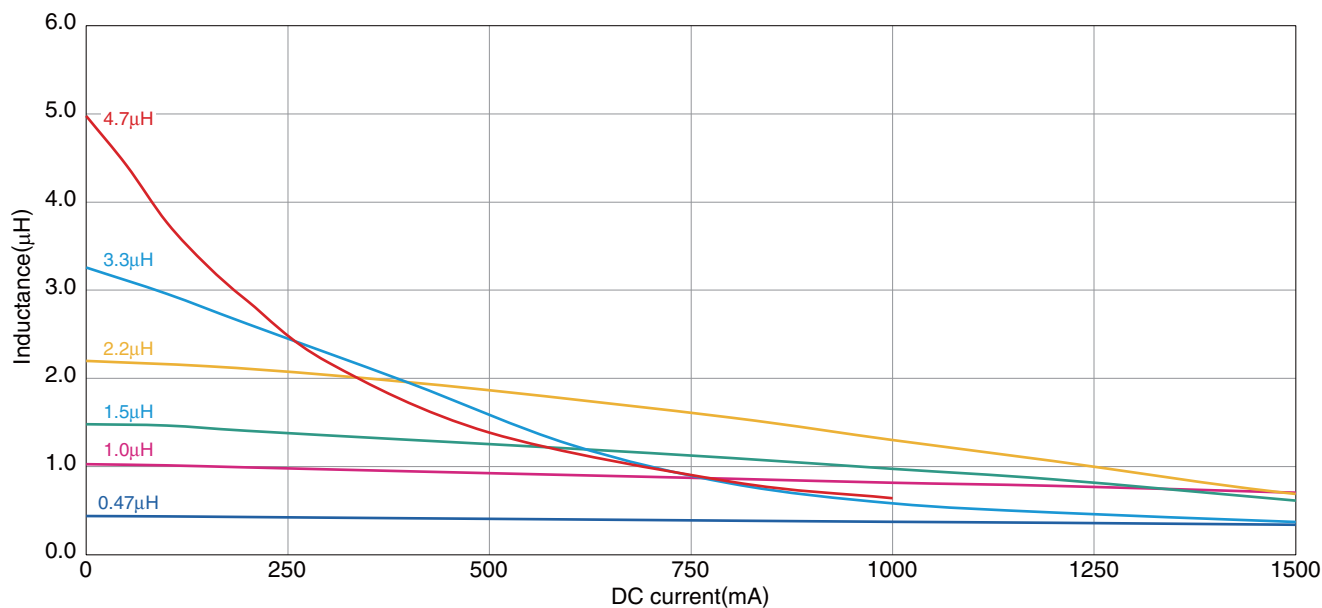
型号	厂商
4294A+16034G	Agilent Technologies

* 有时使用同等测量设备。

MLP系列 **MLP2012型** (S特点品、产品T尺寸 1.0mm max.)

■电气特点

□电感直流重叠特点图



○测量设备

型号	厂商
4285A+42841A+42842C+42851-61100	Agilent Technologies

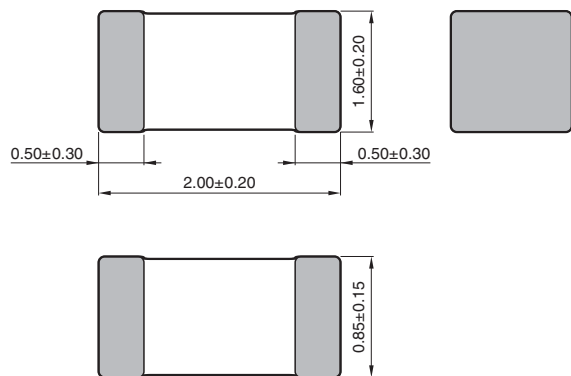
* 有时使用同等测量设备。

MLP系列

MLP2016型

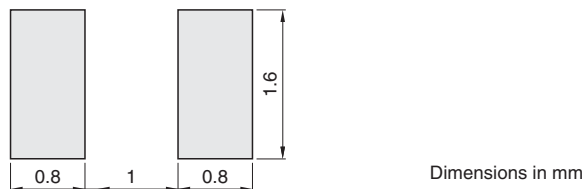


形状与尺寸



Dimensions in mm

推荐焊盘布局



Dimensions in mm

MLP系列 **MLP2016型**

■ 电气特点

□ 特点规格表

分类	产品厚度 T (mm) max.	L		测定频率 (MHz)	直流电阻 (Ω)	额定电流* (mA) max.	型号	
		(μH)	容差					
低磁芯损耗	低电阻	1.0	0.47	±20%	2	0.055±25%	1700	MLP2016HR47MT0S1
		1.0	1.0	±20%	2	0.09±25%	1300	MLP2016H1R0MT0S1
		1.0	1.5	±20%	2	0.11±25%	1200	MLP2016H1R5MT0S1
		1.0	2.2	±20%	2	0.11±25%	1200	MLP2016H2R2MT0S1
		1.0	3.3	±20%	2	0.12±25%	1200	MLP2016H3R3MT0S1
	重视 直流重叠特点	1.0	4.7	±20%	2	0.16±25%	1100	MLP2016H4R7MT0S1
		1.0	0.47	±20%	2	0.07±25%	1500	MLP2016VR47MT0S1
		1.0	1.0	±20%	2	0.12±25%	1200	MLP2016V1R0MT0S1
		1.0	1.5	±20%	2	0.14±25%	1150	MLP2016V1R5MT0S1
		1.0	2.2	±20%	2	0.17±25%	1000	MLP2016V2R2MT0S1
STD 品	1.0	0.47	±20%	2	0.05±30%	1600	MLP2016SR47MT0S1	
	1.0	1.0	±20%	2	0.09±30%	1400	MLP2016S1R0MT0S1	
	1.0	1.5	±20%	2	0.09±30%	1200	MLP2016S1R5MT0S1	
	1.0	2.2	±20%	2	0.11±30%	1200	MLP2016S2R2MT0S1	
	1.0	4.7	±20%	2	0.27±30%	800	MLP2016S4R7MT0S1	

* 额定电流：温度最高上升 40°C 时的电流值。

○ 测量设备

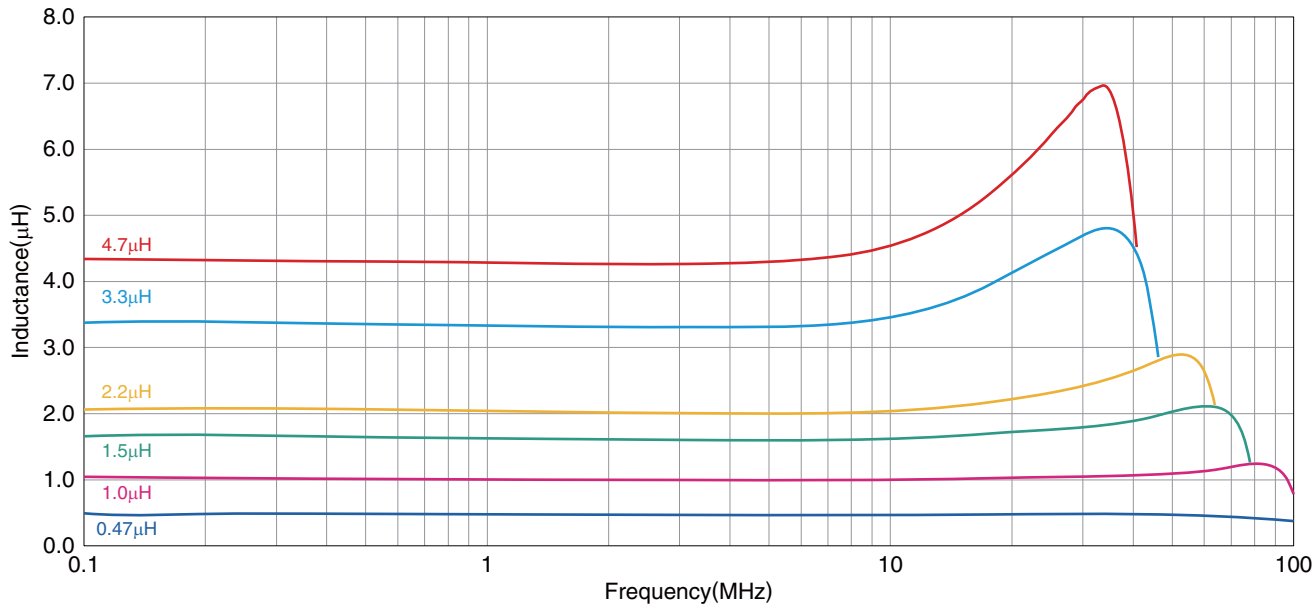
测量项目	型号	厂商
L	4294A+16034G	Agilent Technologies
直流电阻	Type-7561	Yokogawa

* 有时使用同等测量设备。

MLP系列 **MLP2016型** (H特点品、产品T尺寸 1.0mm max.)

■ 电气特点

□ L 频率特点图



○ 测量设备

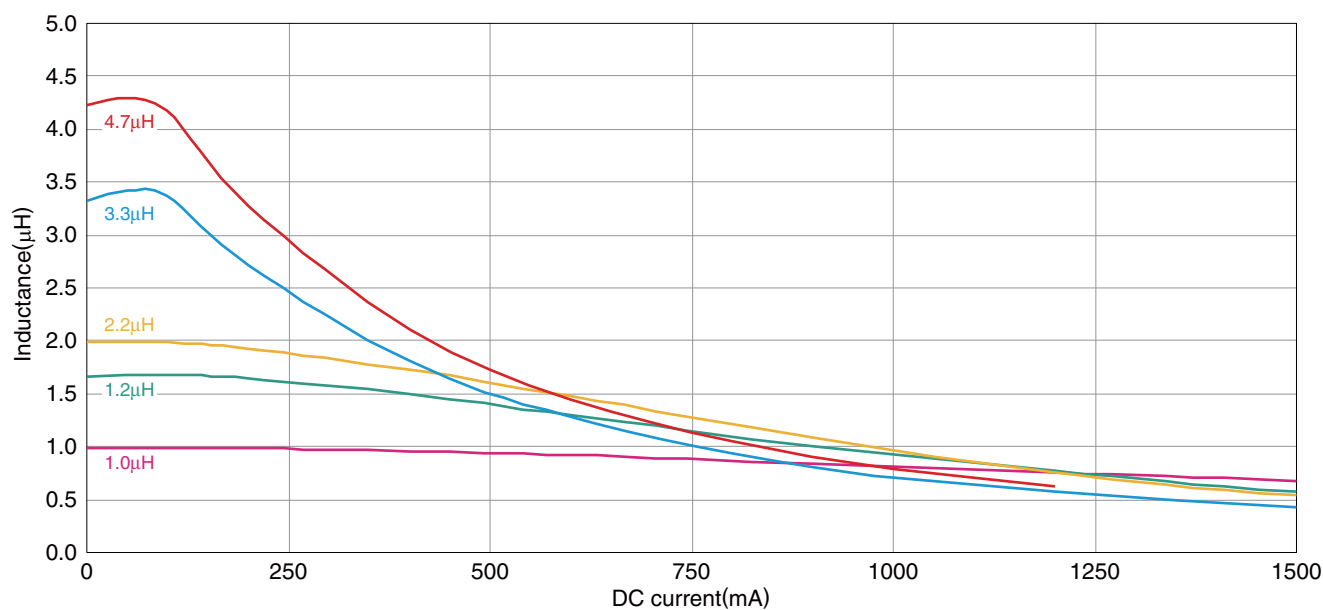
型号	厂商
4294A+16034G	Agilent Technologies

* 有时使用同等测量设备。

MLP系列 **MLP2016型** (H特点品、产品T尺寸 1.0mm max.)

■ 电气特点

□ 电感直流重叠特点图 (例)



○ 测量设备

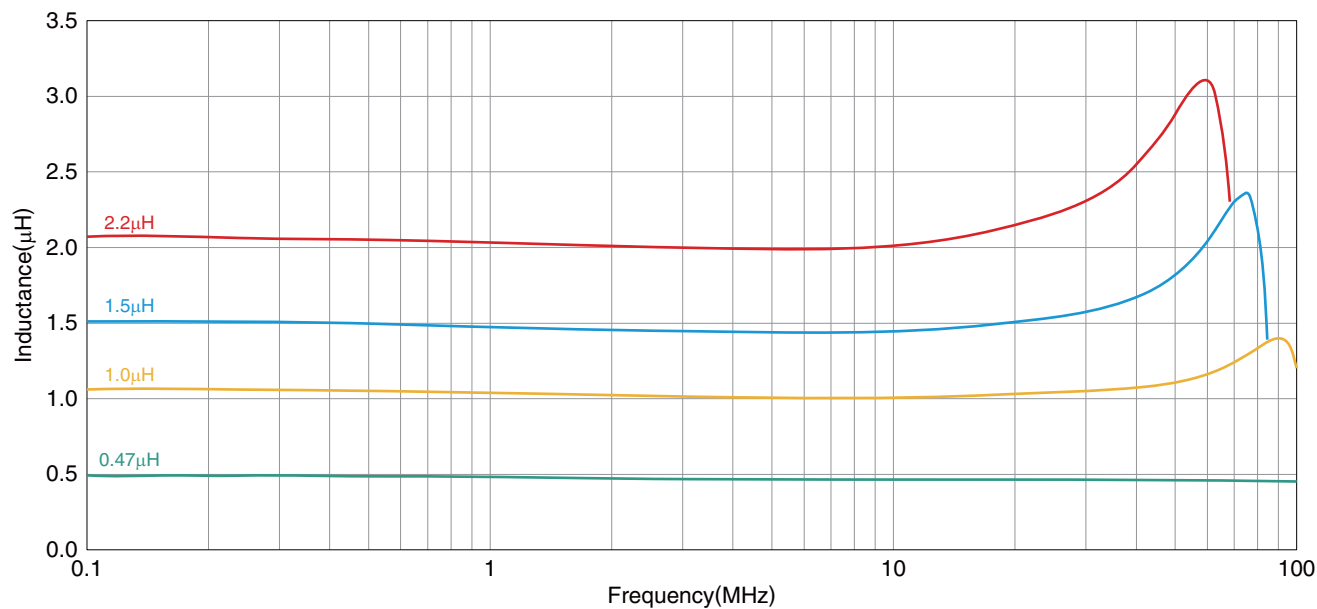
型号	厂商
4285A+42841A+42842C+42851-61100	Agilent Technologies

* 有时使用同等测量设备。

MLP系列 **MLP2016型** (V特点品、产品T尺寸 1.0mm max.)

■ 电气特点

□ L 频率特点图



○ 测量设备

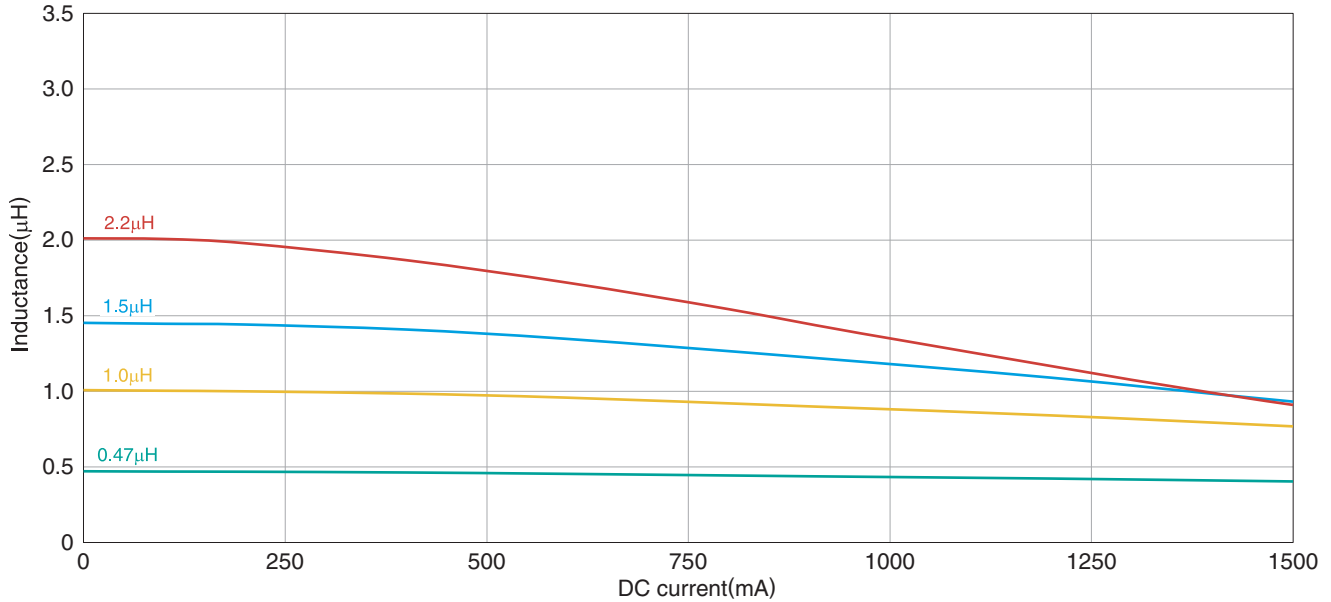
型号	厂商
4294A+16034G	Agilent Technologies

* 有时使用同等测量设备。

MLP系列 **MLP2016型** (V特点品、产品T尺寸 1.0mm max.)

■ 电气特点

□ 电感直流重叠特点图



○ 测量设备

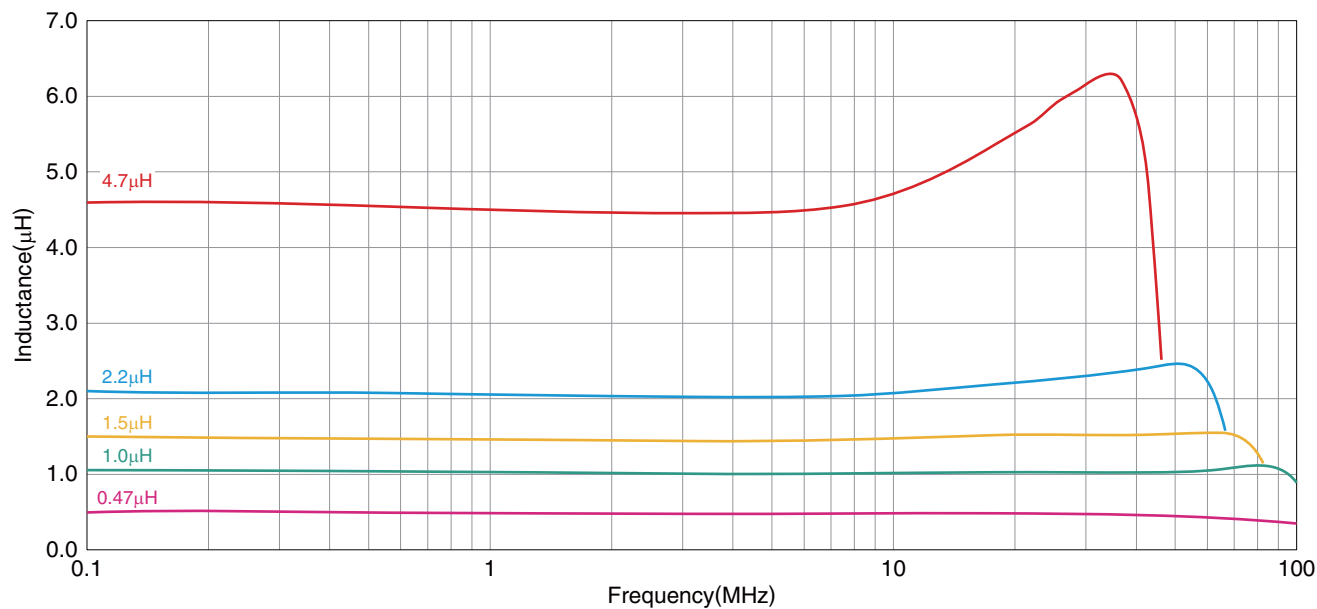
型号	厂商
4285A+42841A+42842C+42851-61100	Agilent Technologies

* 有时使用同等测量设备。

MLP系列 **MLP2016型** (S特点品、产品T尺寸 1.0mm max.)

■ 电气特点

□ L 频率特点图



○ 测量设备

型号

4294A+16034G

厂商

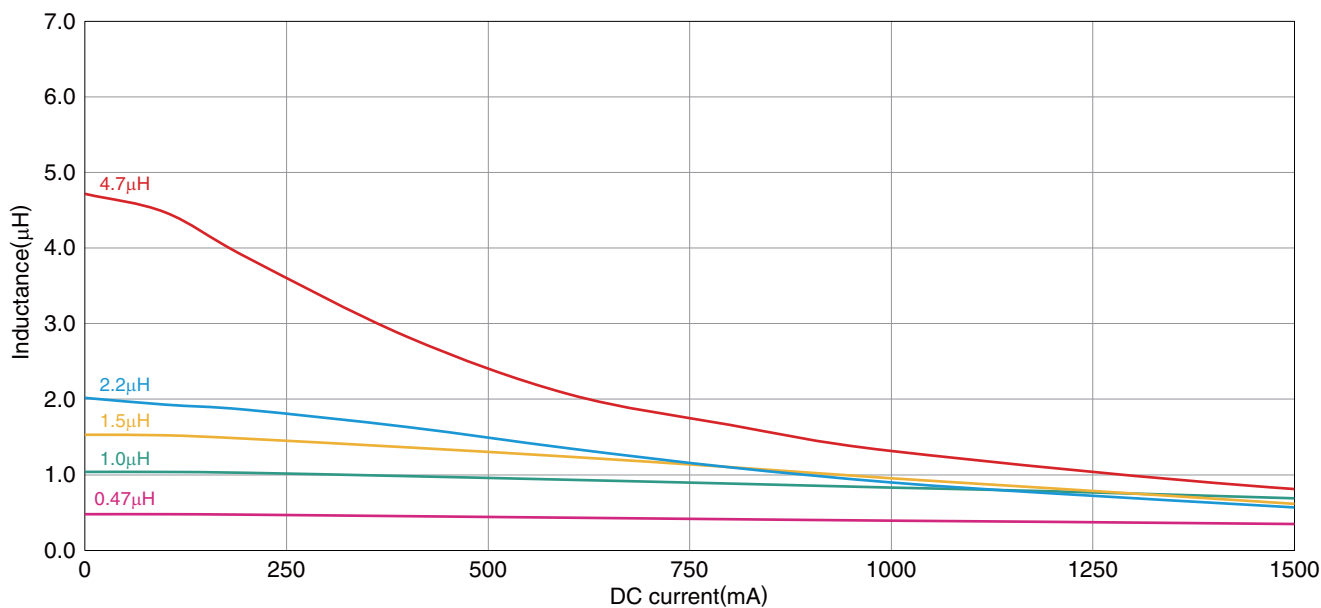
Agilent Technologies

* 有时使用同等测量设备。

MLP系列 **MLP2016型** (S特点品、产品T尺寸 1.0mm max.)

■电气特点

□电感直流重叠特点图



○测量设备

型号	厂商
4285A+42841A+42842C+42851-61100	Agilent Technologies


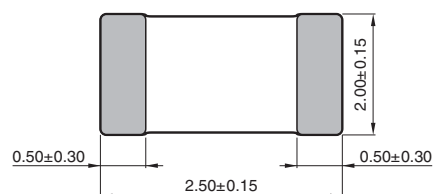
* 有时使用同等测量设备。

MLP系列

MLP2520型



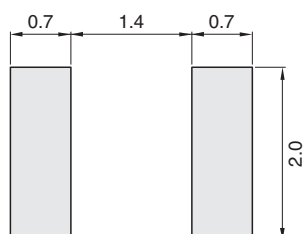
■形状与尺寸



T
0.85±0.15
1.10±0.10

Dimensions in mm

■推荐焊盘布局



Dimensions in mm

MLP系列 **MLP2520型**

■ 电气特点

□ 特点规格表

分类		产品厚度 T		测定频率 (MHz)	直流电阻 (Ω) \pm 30%	额定电流* (mA) max.	型号		
		(mm) max.	L (μ H) 容差						
大电流对应	低电阻	1.0	1.0 \pm 20%	2	0.048	2300	MLP2520K1R0MT0S1		
		1.2	1.0 \pm 20%	2	0.048	2300	MLP2520K1R0ST0S1		
重视低电阻		1.0	0.47 \pm 20%	2	0.044	2100	MLP2520HR47MT0S1		
		1.0	1.0 \pm 20%	2	0.075	1500	MLP2520H1R0MT0S1		
		1.0	2.2 \pm 20%	2	0.09	1300	MLP2520H2R2MT0S1		
		1.0	3.3 \pm 20%	2	0.13	1000	MLP2520H3R3MT0S1		
		1.0	4.7 \pm 20%	2	0.13	1000	MLP2520H4R7MT0S1		
		1.2	1.0 \pm 20%	2	0.07	1600	MLP2520H1R0ST0S1		
		1.2	2.2 \pm 20%	2	0.08	1500	MLP2520H2R2ST0S1		
		1.2	4.7 \pm 20%	2	0.13	1000	MLP2520H4R7ST0S1		
		低磁芯损耗	重视 直流重叠特点	1.0	0.47 \pm 20%	2	0.06	1700	MLP2520VR47MT0S1
				1.0	1.0 \pm 20%	2	0.10	1300	MLP2520V1R0MT0S1
				1.0	1.5 \pm 20%	2	0.10	1400	MLP2520V1R5MT0S1
				1.0	2.2 \pm 20%	2	0.12	1100	MLP2520V2R2MT0S1
1.0	3.3 \pm 20%			2	0.20	900	MLP2520V3R3MT0S1		
1.0	4.7 \pm 20%			2	0.24	800	MLP2520V4R7MT0S1		
1.2	1.0 \pm 20%			2	0.10	1300	MLP2520V1R0ST0S1		
1.2	1.5 \pm 20%			2	0.10	1400	MLP2520V1R5ST0S1		
1.2	2.2 \pm 20%			2	0.12	1100	MLP2520V2R2ST0S1		
1.2	4.7 \pm 20%			2	0.22	800	MLP2520V4R7ST0S1		
STD品				1.0	1.0 \pm 20%	2	0.085	1500	MLP2520S1R0MT0S1
				1.0	1.5 \pm 20%	2	0.09	1200	MLP2520S1R5MT0S1
		1.0	2.2 \pm 20%	2	0.09	1200	MLP2520S2R2MT0S1		
		1.0	3.3 \pm 20%	2	0.13	1000	MLP2520S3R3MT0S1		
		1.0	4.7 \pm 20%	2	0.13	1000	MLP2520S4R7MT0S1		
		1.0	10.0 \pm 20%	2	0.28	700	MLP2520S100MT0S1		
		1.2	1.2 \pm 20%	2	0.08	1500	MLP2520S1R0ST0S1		
		1.2	2.5 \pm 20%	2	0.11	1200	MLP2520S2R2ST0S1		
		1.2	3.3 \pm 20%	2	0.11	1000	MLP2520S3R3ST0S1		
		1.2	4.7 \pm 20%	2	0.11	1000	MLP2520S4R7ST0S1		
		1.2	10.0 \pm 20%	2	0.28	700	MLP2520S100ST0S1		

* 额定电流：温度最高上升 40°C 时的电流值。

○ 测量设备

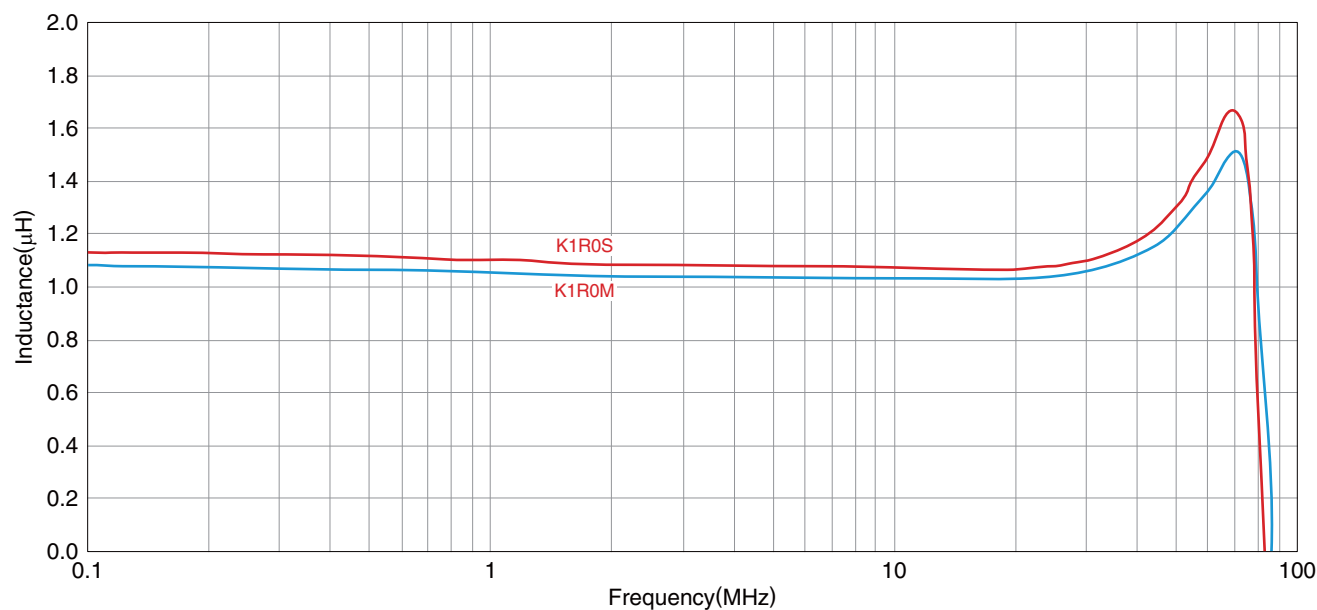
测量项目	型号	厂商
L	4294A+16034G	Agilent Technologies
直流电阻	Type-7561	Yokogawa

* 有时使用同等测量设备。

MLP系列 **MLP2520型** (K特点品)

■ 电气特点

□ L 频率特点图



○ 测量设备

型号

4294A+16034G

厂商

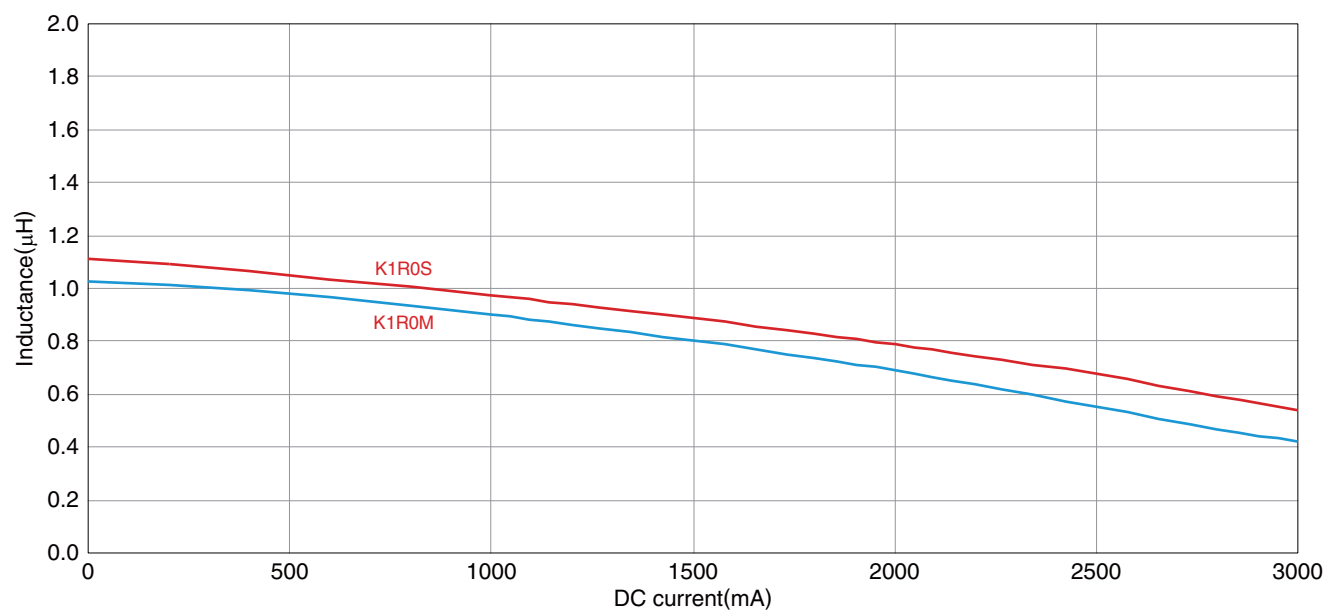
Agilent Technologies

* 有时使用同等测量设备。

MLP系列 **MLP2520型** (K特点品)

■ 电气特点

□ 电感直流重叠特点图



○ 测量设备

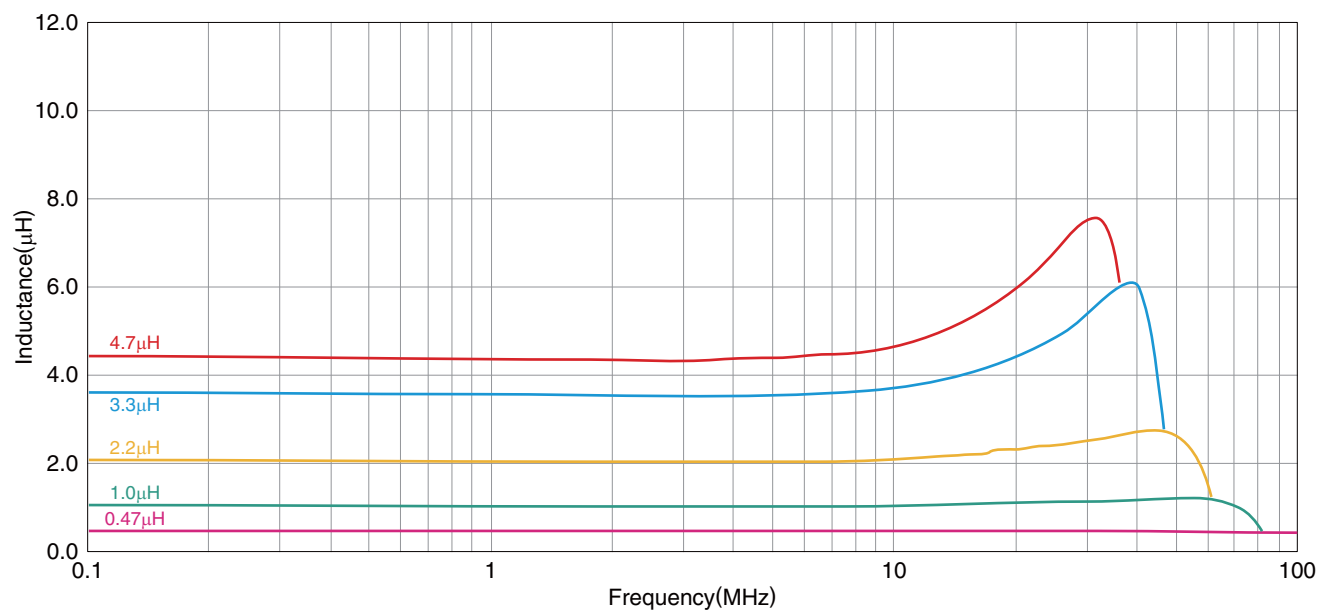
型号	厂商
4285A+42841A+42842C+42851-61100	Agilent Technologies

* 有时使用同等测量设备。

MLP系列 **MLP2520型** (H特点品、产品T尺寸 1.0mm max.)

■ 电气特点

□ L 频率特点图



○ 测量设备

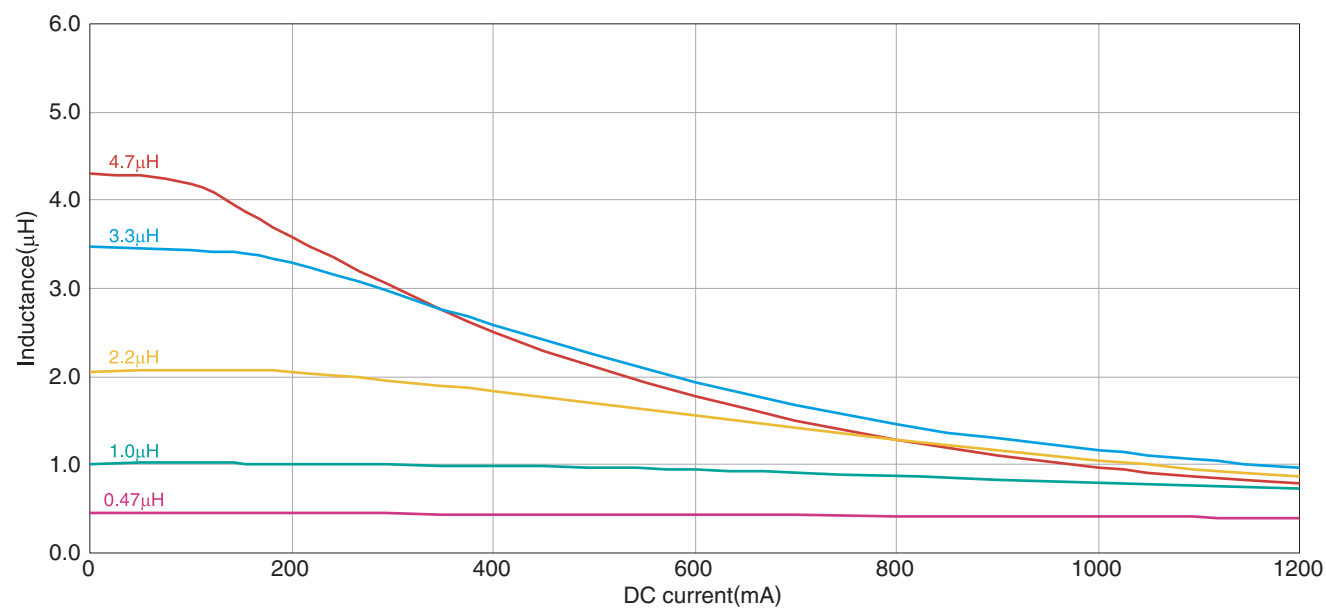
型号	厂商
4294A+16034G	Agilent Technologies

* 有时使用同等测量设备。

MLP系列 **MLP2520型** (H特点品、产品T尺寸 1.0mm max.)

■ 电气特点

□ 电感直流重叠特点图



○ 测量设备

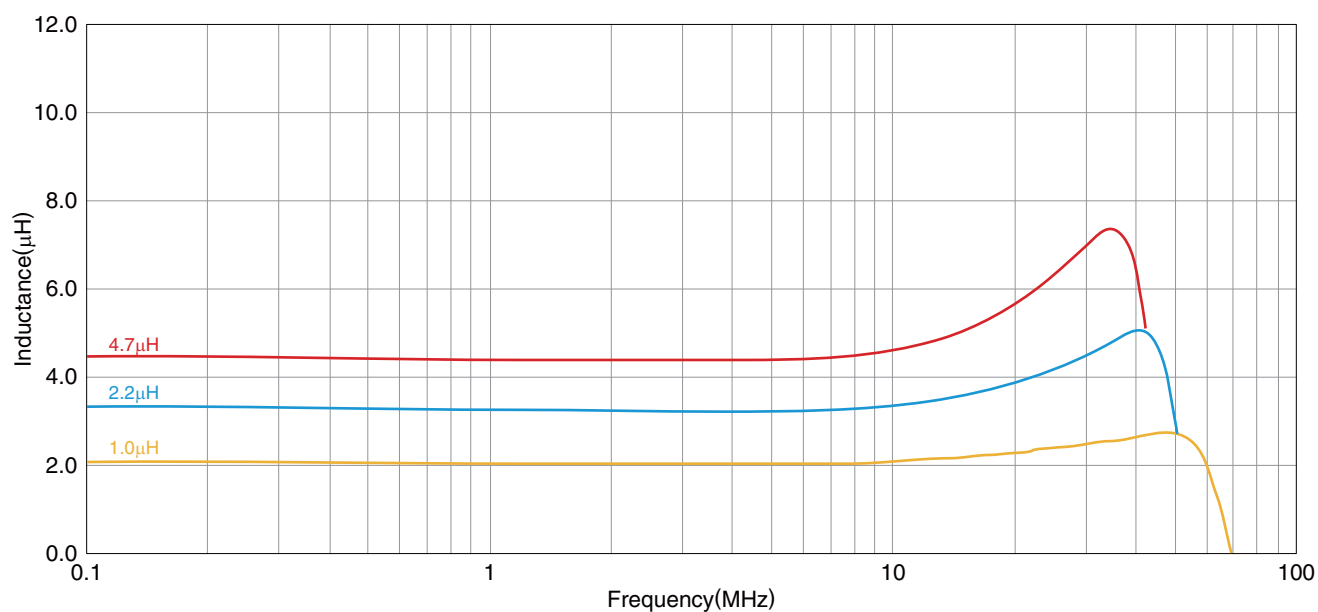
型号	厂商
4285A+42841A+42842C+42851-61100	Agilent Technologies

* 有时使用同等测量设备。

MLP系列 **MLP2520型** (H特点品、产品T尺寸 1.2mm max.)

■ 电气特点

□ L 频率特点图



○ 测量设备

型号

4294A+16034G

厂商

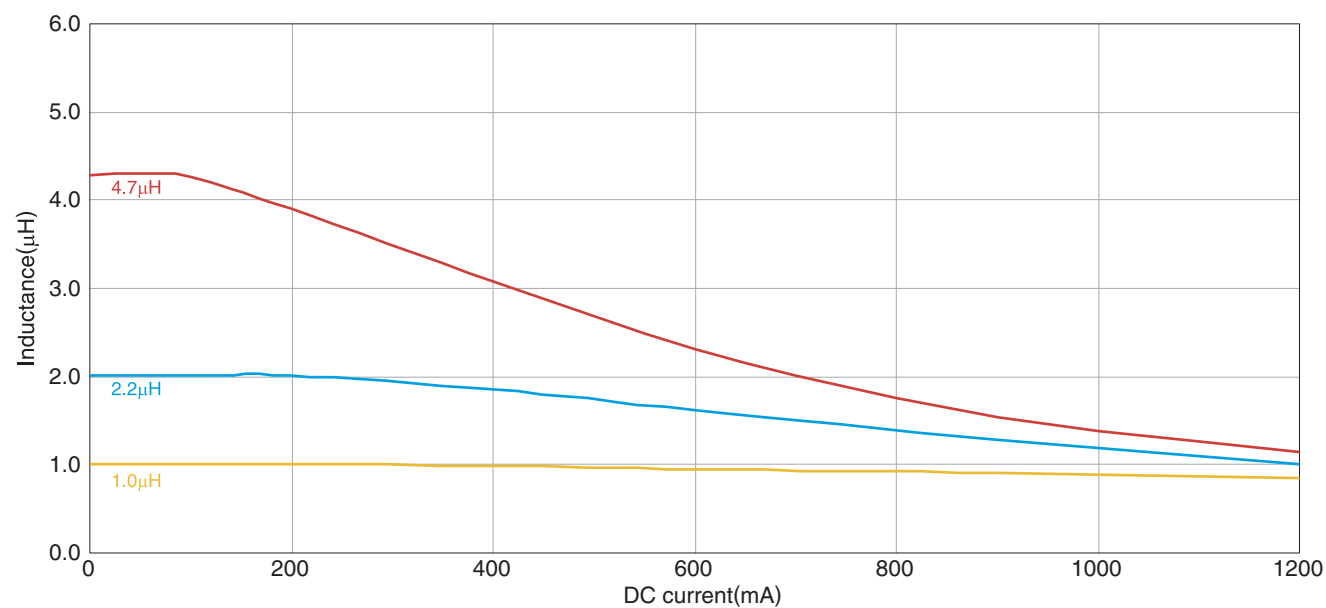
Agilent Technologies

* 有时使用同等测量设备。

MLP系列 **MLP2520型** (H特点品、产品T尺寸 1.2mm max.)

■ 电气特点

□ 电感直流重叠特点图



○ 测量设备

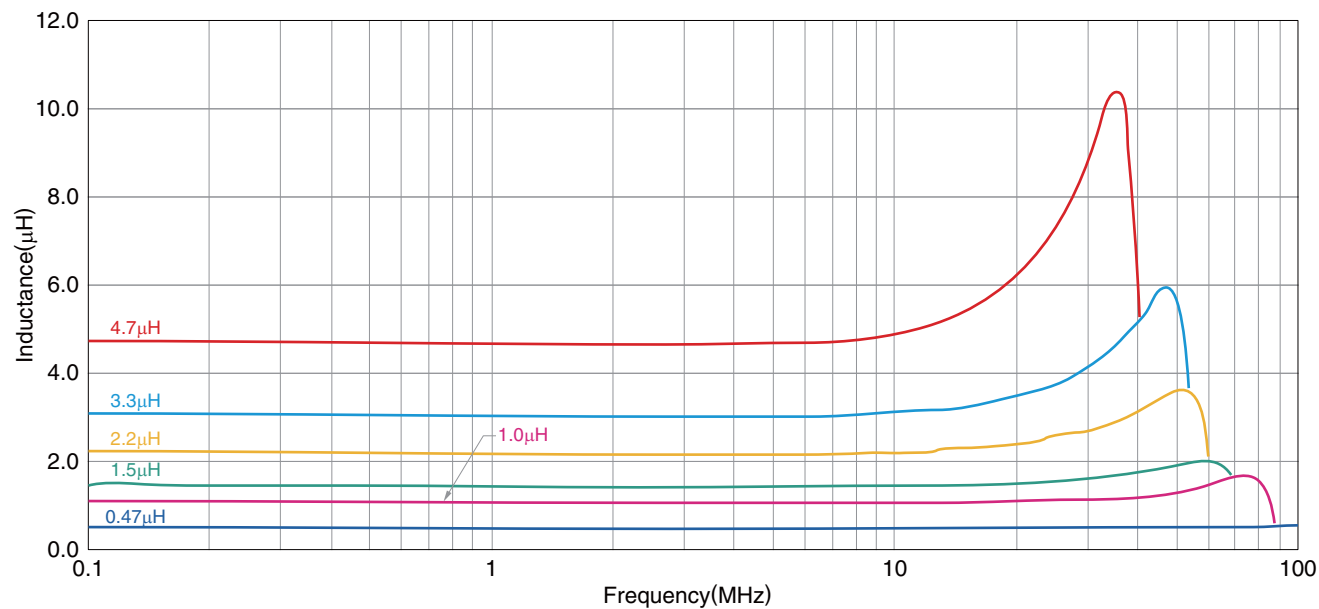
型号	厂商
4285A+42841A+42842C+42851-61100	Agilent Technologies

* 有时使用同等测量设备。

MLP系列 **MLP2520型** (V特点品、产品T尺寸 1.0mm max.)

■ 电气特点

□ L 频率特点图



○ 测量设备

型号

4294A+16034G

厂商

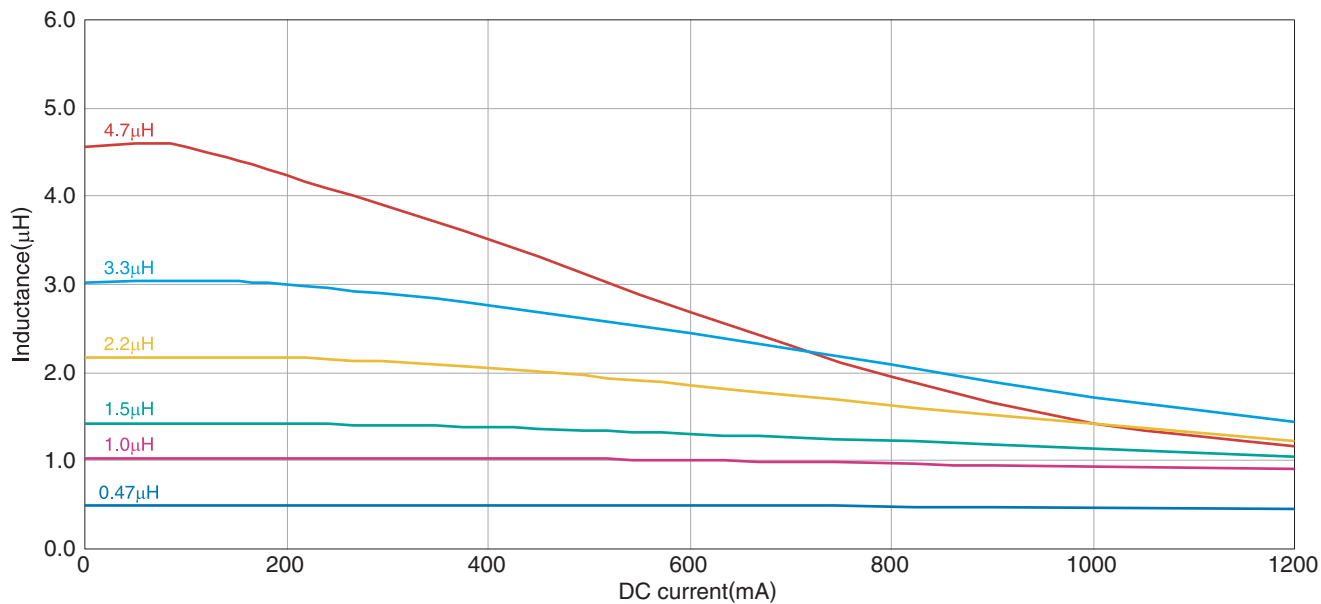
Agilent Technologies

* 有时使用同等测量设备。

MLP系列 **MLP2520型** (V特点品、产品T尺寸 1.0mm max.)

■电气特点

□电感直流重叠特点图



○测量设备

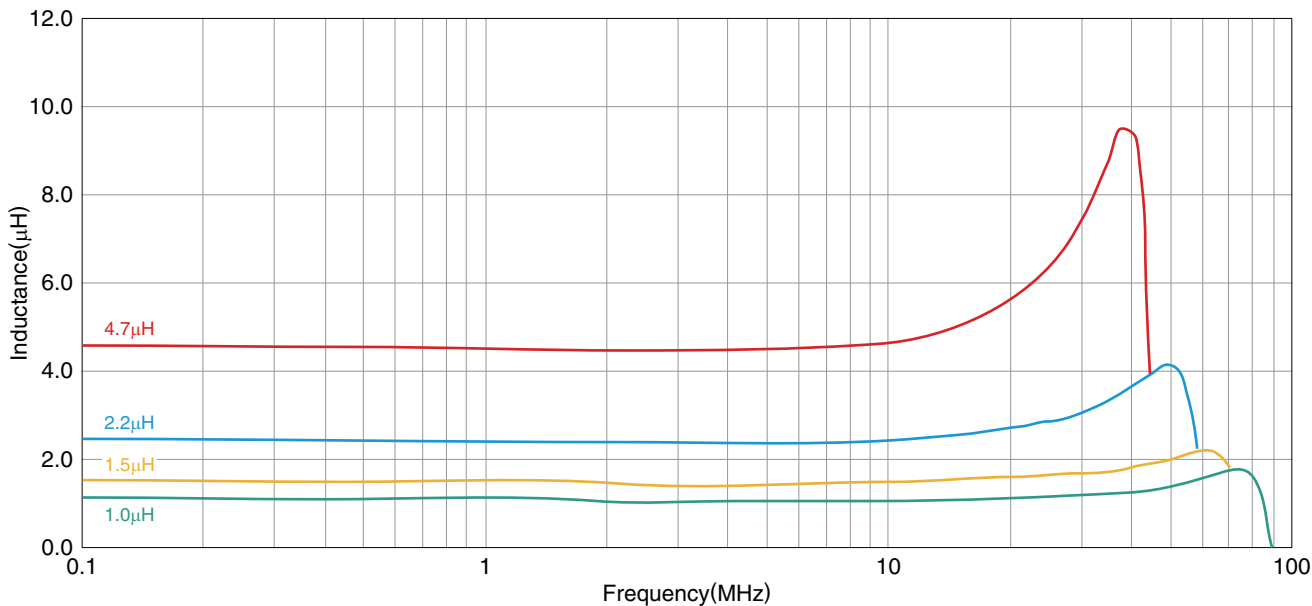
型号	厂商
4285A+42841A+42842C+42851-61100	Agilent Technologies

* 有时使用同等测量设备。

MLP系列 **MLP2520型** (V特点品、产品T尺寸 1.2mm max.)

■ 电气特点

□ L 频率特点图



○ 测量设备

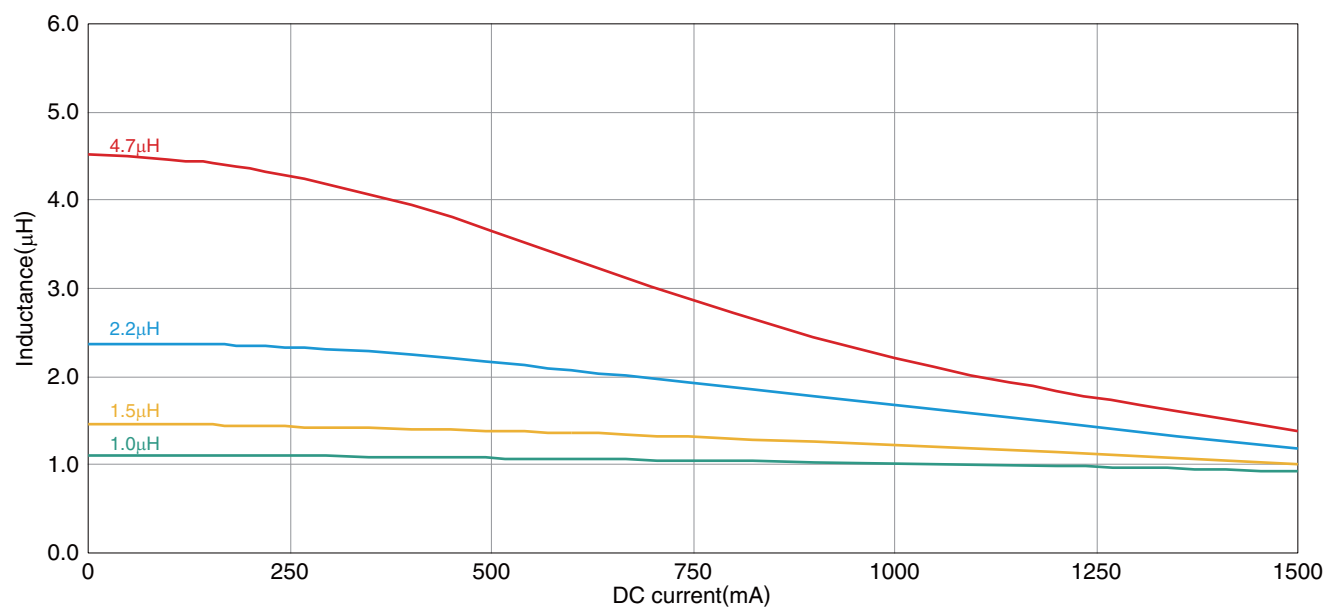
型号	厂商
4294A+16034G	Agilent Technologies

* 有时使用同等测量设备。

MLP系列 **MLP2520型** (V特点品、产品T尺寸 1.2mm max.)

■ 电气特点

□ 电感直流重叠特点图



○ 测量设备

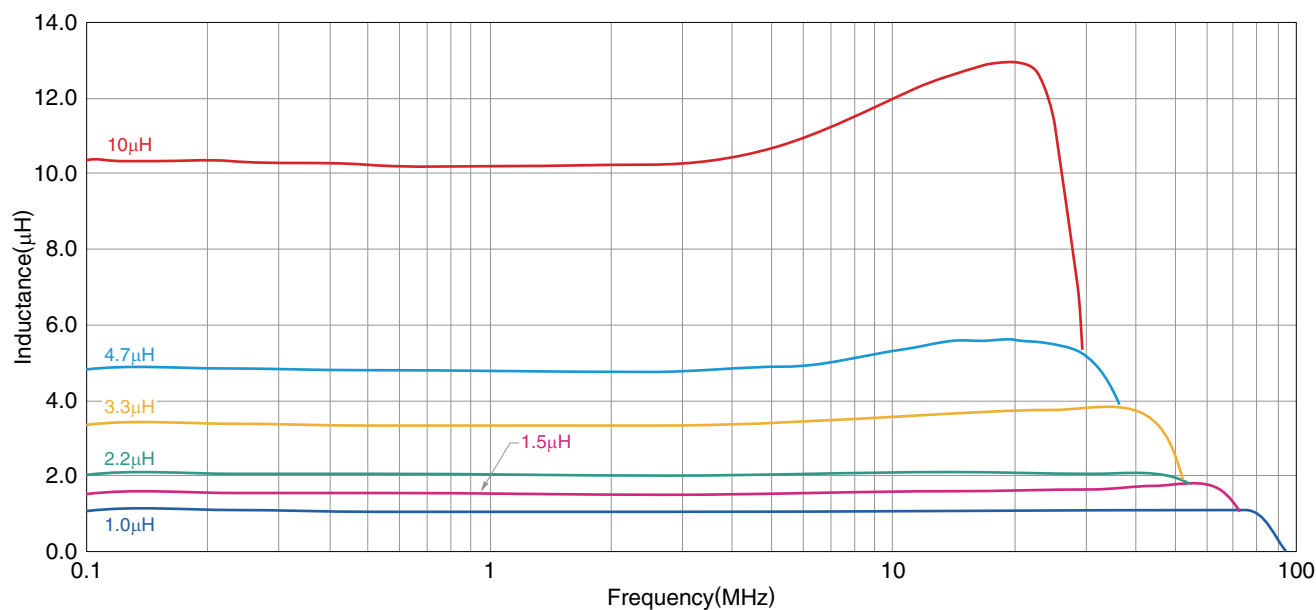
型号	厂商
4285A+42841A+42842C+42851-61100	Agilent Technologies

* 有时使用同等测量设备。

MLP系列 **MLP2520型** (S特点品、产品T尺寸 1.0mm max.)

■ 电气特点

□ L 频率特点图



○ 测量设备

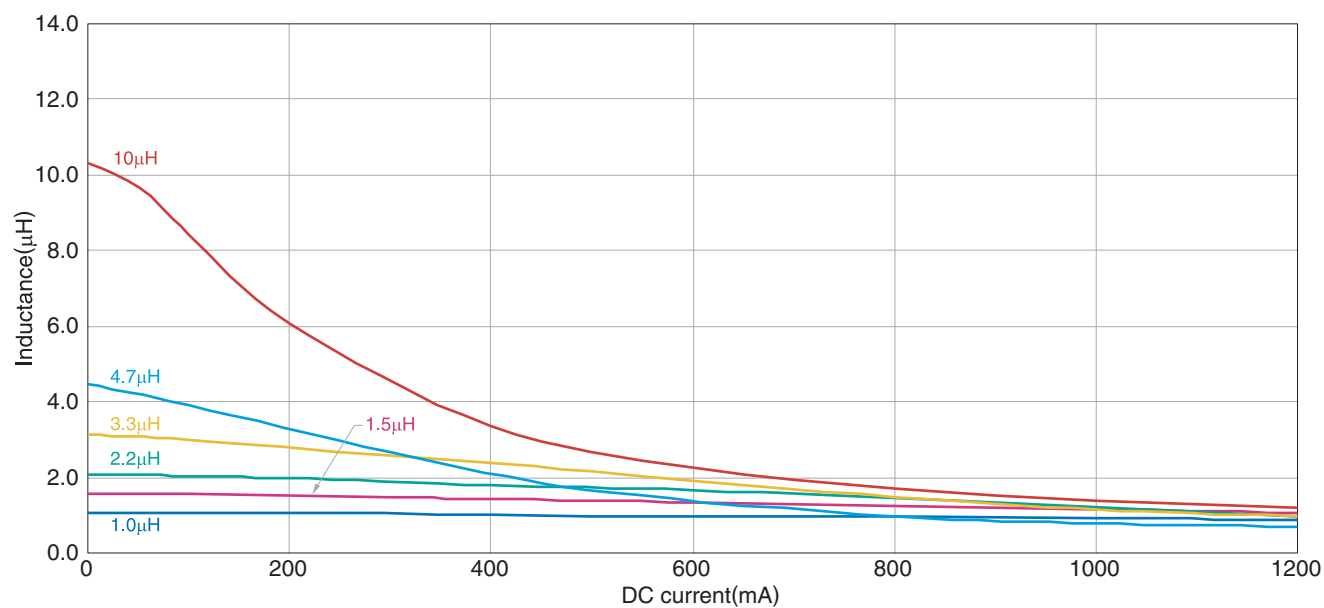
型号	厂商
4294A+16034G	Agilent Technologies

* 有时使用同等测量设备。

MLP系列 **MLP2520型** (S特点品、产品T尺寸 1.0mm max.)

■ 电气特点

□ 电感直流重叠特点图



○ 测量设备

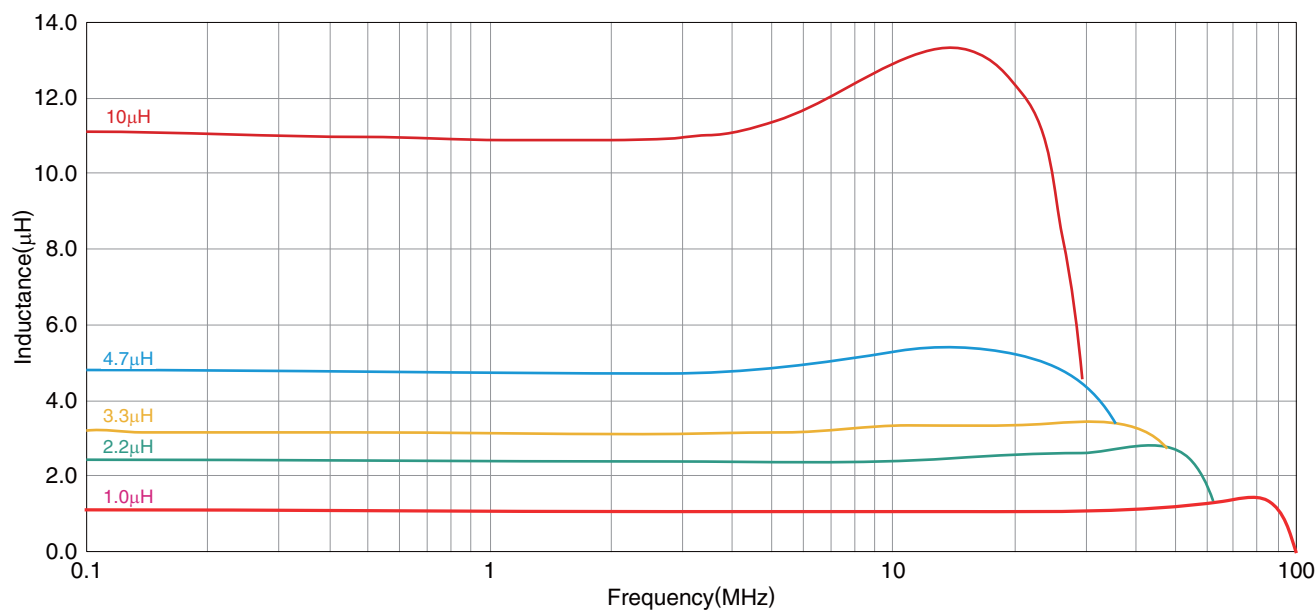
型号	厂商
4285A+42841A+42842C+42851-61100	Agilent Technologies

* 有时使用同等测量设备。

MLP系列 **MLP2520型** (S特点品、产品T尺寸 1.2mm max.)

■ 电气特点

□ L 频率特点图



○ 测量设备

型号

4294A+16034G

厂商

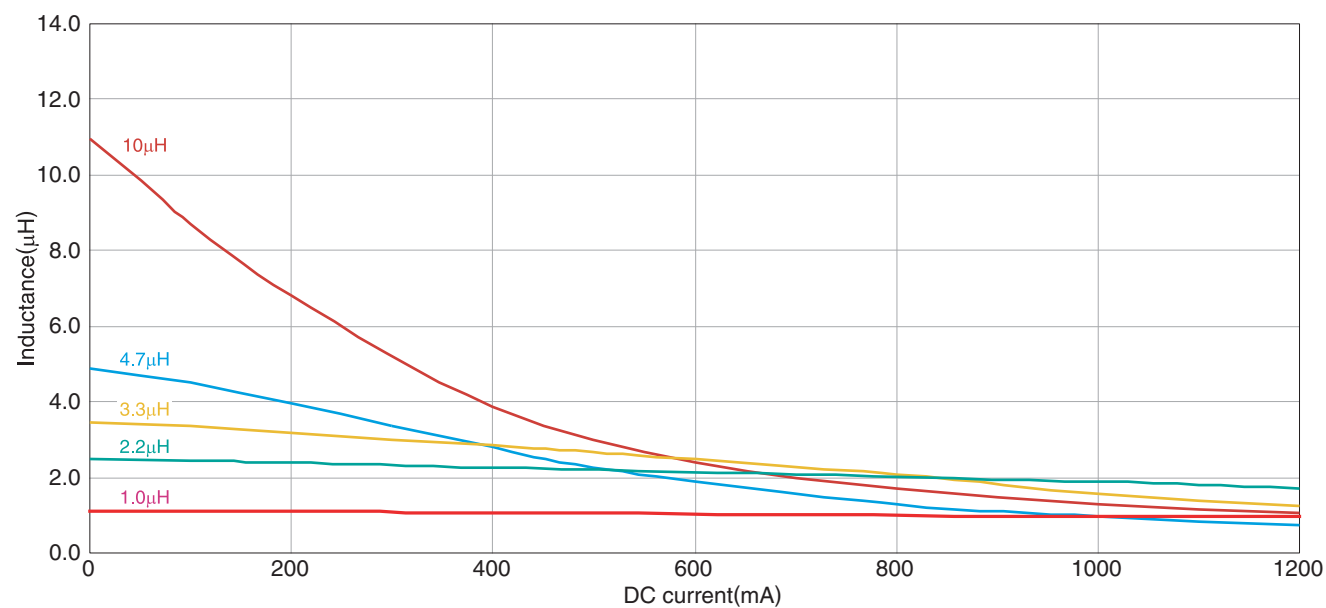
Agilent Technologies

* 有时使用同等测量设备。

MLP系列 **MLP2520型** (S特点品、产品T尺寸 1.2mm max.)

■ 电气特点

□ 电感直流重叠特点图



○ 测量设备

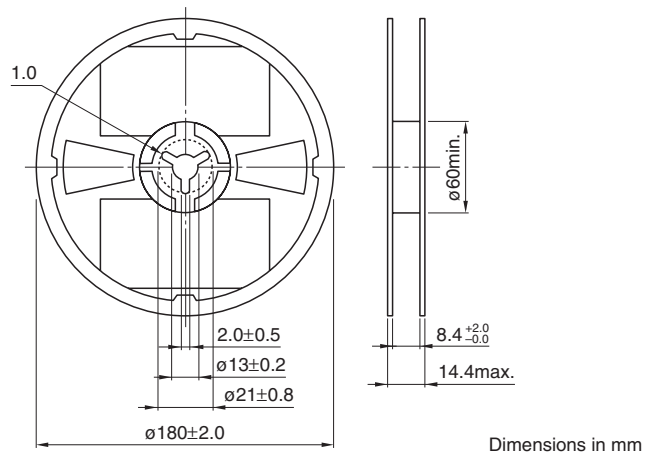
型号	厂商
4285A+42841A+42842C+42851-61100	Agilent Technologies

* 有时使用同等测量设备。

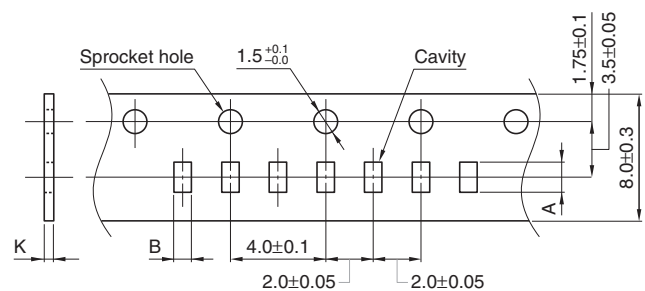
MLP系列

包装形式

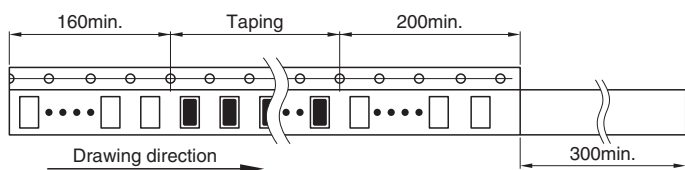
■ 卷筒尺寸



■ 编带尺寸



类型	A	B	K
MLP1005	1.15±0.1	0.65±0.1	1.0 max.
MLP1608	1.9±0.2	1.1±0.2	1.1max.
MLP2012	2.3±0.2	1.5±0.2	1.1max.
MLP2016	2.3±0.2	1.5±0.2	1.1max.
MLP2520	2.7±0.1	2.3±0.2	1.5max.



Dimensions in mm

· 记载内容，在没有予告的情况下有可能改进和变更，请予以谅解。